

**S P R A W O Z D A N I E**  
**z działalności Fundacji Wspomaganie Wsi**  
**w roku 2002**

## **1. Dane ogólne**

### 1.1. Nazwa Fundacji

Fundacja Wspomaganie Wsi  
ul. Bellottiego 1, 01-022 Warszawa  
tel. 636 25-70 do 75, fax 636-62-70  
e-mail: [fww@fww.org.pl](mailto:fww@fww.org.pl)    [www.fww.org.pl](http://www.fww.org.pl)

ustanowiona przez Prymasa Polski Kard. Józefa Glempa 25 czerwca 1998 r. jako powstała w wyniku połączenia i w miejsce Fundacji Wspomagającej Zaopatrzenie Wsi w Wodę i Fundacji Rolniczej, wpisana do Krajowego Rejestru Sądowego pod numerem 0000136874. Numer statystyczny Fundacji REGON 016022791.

### 1.2 Cele statutowe Fundacji

Cele statutowe Fundacji Wspomaganie Wsi, zgodnie z Aktem Notarialnym i § 8 Statutu, obejmują:

1. Wspomaganie inicjatyw gospodarczych i społecznych mieszkańców wsi i małych miast oraz inicjatyw związanych z poprawą stanu infrastruktury obszarów wiejskich między innymi poprzez;
  - 1) tworzenie nowych miejsc pracy poza rolnictwem,
  - 2) rozwiązywanie zagadnień gospodarki ściekowej,
  - 3) zaopatrzenie wsi w wodę i poprawę gospodarki wodnej wsi.
2. Poprawa warunków życia i gospodarowania na wsi,
3. Rozwój społeczny i kulturalny wsi,
4. Rozwój oświaty wśród ludności wsi,
5. Ochrona środowiska naturalnego,
6. Wspieranie niekonwencjonalnych źródeł energii,
7. Organizowanie opieki społecznej na wsi.

### 1.3 Władze Fundacji

Rada Fundacji:

1. Aleksander Szeptycki – przewodniczący
2. Jacek Ambroziak
3. Jerzy Dietl
4. Andrzej Stelmachowski
5. Andrzej Wąsowicz
6. Adam Tański.

Zarząd Fundacji:

1. Piotr Szczepański – prezes  
zam. ul. Wyszogrodzka 3 m 60, 03-337 Warszawa
2. Andrzej Kuliszewski  
zam. ul. J.Sibeliusa 31, 02-641 Warszawa
3. Mikołaj T. Steppa  
zam. ul. Sobieskiego 6 m 30, 02-957 Warszawa

Oświadczenia woli w imieniu Zarządu składają dwaj członkowie Zarządu lub jeden członek i pełnomocnik powołany przez Zarząd.

Fundacja Wspomagania Wsi rozpoczęła działalność z dniem 30 czerwca 1999 roku jako następcą prawny, przejmujący wszystkie prawa i zobowiązania na zasadzie sukcesji uniwersalnej, wykreślonych z rejestru fundacji Fundacji Rolniczej i Fundacji Wspomagającej Zaopatrzenie Wsi w Wodę. (postanowienia Sądu Rejonowego dla m.st. Warszawy Wydział Gospodarczy Rejestrowy XVI z dnia 30 czerwca 1999 r. (1) sygn. Akt XVI Ns. Rej. F-1026/99 w sprawie powołania Fundacji Wspomagania Wsi, (2) sygn. akt XVI Ns.Rej. F-1025/99 w sprawie wykreślenia z rejestru Fundacji Rolniczej, (3) sygn. akt Ns.Rej. F-809/99 w sprawie wykreślenia z rejestru Fundacji Wspomagającej Zaopatrzenie Wsi w Wodę).

## **2.1 Działalność statutowa**

W roku 2002 Fundacja realizowała programy rozpoczęte w latach i poprzednich starając się dostosować swoją działalność do największych wyzwań stojących przed mieszkańcami terenów wiejskich w Polsce:

- ubóstwo na terenach wiejskich,
- niskie dochody z produkcji rolnej,
- małe umiejętności rozpoczynania i prowadzenia działalności gospodarczej,
- brak wzorców kulturowych, poczucia wartości własnej tradycji, dbania o pamięć i dorobek przodków,
- brak przygotowania rolników i społeczności wiejskiej do sprostania wyzwaniom i wykorzystania szans jakie stwarza członkostwo Polski w Unii Europejskiej

Działalność Fundacji miała na celu pomoc w rozwiązaniu lub łagodzeniu tych problemów, a także poszukiwanie nowych sposobów ich rozwiązywania tak, aby mogły one być powielane przez inne organizacje.

### **1. Program mikropożyczek dla mieszkańców terenów wiejskich i małych miast**

Program mikropożyczek był jedynym programem Fundacji finansowanym z funduszu PL-480 to znaczy środków finansowych przekazanych Fundacji na podstawie podpisanej we wrześniu 1991 roku pomiędzy Ministrem Rolnictwa i Gospodarki Żywnościowej i Fundacją Rolniczą umowy w sprawie administrowania funduszami uzyskanymi ze sprzedaży produktów rolnych otrzymanych od Rządu USA (umowa PL-480 z 30 IX 1989r.).

W wyniku tej umowy, Fundacja Rolnicza otrzymała w latach 1991 i 1992 150.038.249.455 starych złotych będących równowartością 14.186.774,86 USD.

Zgodnie z umową z Ministrem Rolnictwa, Fundacja Rolnicza miała obowiązek spłacenia kredytu w dolarach, na warunkach umowy polsko-amerykańskiej – spłaty roczne oprocentowane 2% w okresie karencji tj. do 1999 roku i 4% w latach następnych do roku 2020. Spłatę pożyczki PL-480 kontynuuje Fundacja Wspomagania Wsi, jako następcą prawną Fundacji Rolniczej.

Do 31 grudnia 2000 roku, środki PL-480, jak również walory pochodne od tych środków, były zwalniane z obowiązku podatkowego na podstawie corocznych decyzji Urzędu Skarbowego w sprawie ustalania i zaniechania podatku (stan do końca 2000 roku). Nowelizacja Ordynacji Podatkowej w roku 2001 odebrała prawo urzędów skarbowym do decyzji w sprawach indywidualnych zwolnień podatkowych, zastrzegając je do kompetencji Ministerstwa Finansów w formie rozporządzenia. W nowej sytuacji prawnej, Fundacja zobowiązana jest do płacenia podatku od środków PL-480.

Celem programu jest stworzenie dostępu do kapitału (w postaci mikropożyczek), dostępu do szkoleń i wsparcia w postaci konsultacji udzielanych przez doradców pożyczkowych bądź – jeżeli istnieje taka potrzeba – ze specjalistami.

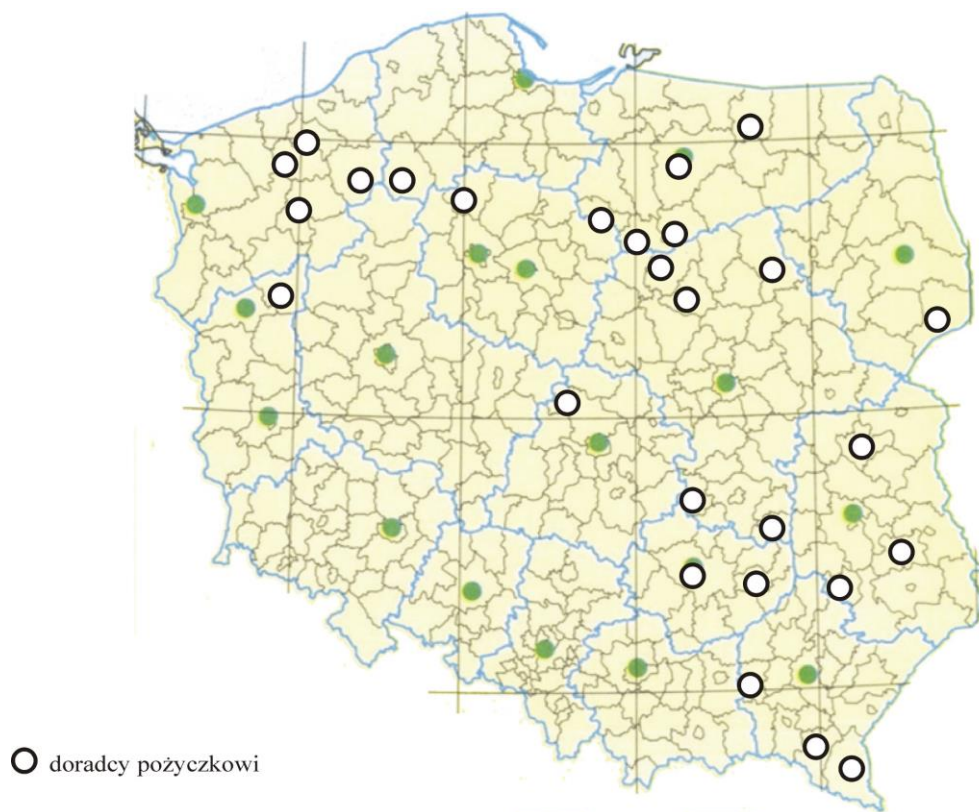
Grupą docelową są mieszkańcy wsi i miast o liczbie mieszkańców do 20 000 gotowi rozpocząć lub prowadzący działalność gospodarczą na własny rachunek. Intencją Fundacji jest objęcie programem osób, które ze względu na swój stan majątkowy nie mogą być klientami banków ponieważ wymagają one wysokich i pewnych poręczeń.

Pożyczka w wysokości do 15.000 złotych ma umożliwić im rozpoczęcie własnego przedsięwzięcia lub jego kontynuację, a jednocześnie być „bezpieczna” w przypadku, gdy pomysł się nie uda (wielkość pożyczki ogranicza ryzyko mikroprzedsiębiorcy z jednej strony, a Fundacji z drugiej)

W terenie, program jest realizowany przez doradców pożyczkowych, którzy prowadzą własną działalność gospodarczą i mają podpisane z Fundacją kontrakty. Zadaniem doradców jest promocja programu, doradzanie pożyczkobiorcom, szkolenie lub organizowanie szkoleń, nadzór nad terminowym spłacaniem pożyczek.

## 2. Dotychczasowe rezultaty programu

Program realizowano na terenach tych samych, co w roku ubiegłym. Lokalizację programu przedstawiono na poniższej mapce.



Rys.1 Lokalizacja programu mikropożyczkowego

Rezultaty programu są przedstawione w poniższej tabelce:

**Program mikropożyczek Fundacji Wspomagania Wsi  
rezultaty 1999 – 2002**

Opis	Dane
Łączna liczba udzielonych pożyczek (od początku programu)	2 576
Łączna kwota udzielonych pożyczek (od początku realizacji programu)	14 701 000
Aktualna wysokość należności z tytułu pożyczek (zł)	6 225 071,66
Kwota pożyczek wypowiedzianych (zł)	849 004,95
Aktualna liczba aktywnych (spłacanych) pożyczek	1026
Liczba pożyczek wypowiedzianych (od początku programu)	121
Liczba nowych miejsc pracy utworzonych w czasie realizacji programu	471
Procentowy podział udzielonych pożyczek na poszczególne branże:	
Handel	60,5
Produkcja	2,8
Usługi	36,7

## Wartość i liczba pożyczek udzielonych w 2002 roku (i w latach poprzednich)

Rok	Liczba pożyczek	Wartość pożyczek (zł)	Średnia wartość pożyczki (zł)
1999	199	1 269 000	6.376,88
2000	803	5 976 000	7.442,09
2001	587	2 245 500	3,825,38
2002	987	5 210 500	5.279,13

Różnice w liczbie pożyczek w poszczególnych latach oraz w kwotach wydawanych na pożyczki wynikają z ograniczeń stosowanych w poszczególnych latach przez Fundację. W 2001 roku ograniczono możliwość uzyskania pożyczek tylko do osób rozpoczynających działalność gospodarczą. W 2002 roku wzięto pod uwagę trudną sytuacją gospodarczą i związaną z tym bardzo trudną sytuacją wielu mikroprzedsiębiorstw i ograniczenia te zniesiono mimo ryzyka naruszenia stanu posiadania Fundacji przez to posunięcie.

### 1.2 Rezultaty realizacji programu 2002 roku

W 2002 roku udzielono 987 pożyczek o łącznej wartości 5 210 500 złotych. W tymże roku wypowiedziano 63 umowy pożyczkowe skierowano do sądu 50 spraw rewindykacyjnych.

#### Oprocentowanie

Oprocentowanie pożyczek w 2002 roku obniżano kilka razy zależnie od sytuacji gospodarczej oraz oprocentowania w bankach. Informacje szczegółowe zestawiono w poniższych tabelach.

#### **Oprocentowanie pożyczek od 1 stycznia do 28 lutego 2002 roku**

Wysokość pożyczki (zł)	Pożyczkobiorcy	Inni	Uwagi
	pracownicy b. ppgr	pożyczkobiorcy	
	Oprocentowanie		
Do 3000	8	9	
Od 3001 do 5000	10	11	
Od 5001 do 10000	13	14	
Od 10001 do 15000	13	14	Warunek zatrudnienia jednego pracownika

#### **Oprocentowanie pożyczek od 1 marca 30 października 2002 roku**

Wysokość pożyczki (zł)	Pożyczkobiorcy	Inni	Uwagi
	pracownicy b. ppgr	pożyczkobiorcy	
	Oprocentowanie		
Do 3000	5	8	
Od 3001 do 5000	7	11	
Od 5001 do 10000	10	14	
Od 10001 do 15000	10	14	Warunek zatrudnienia jednego pracownika

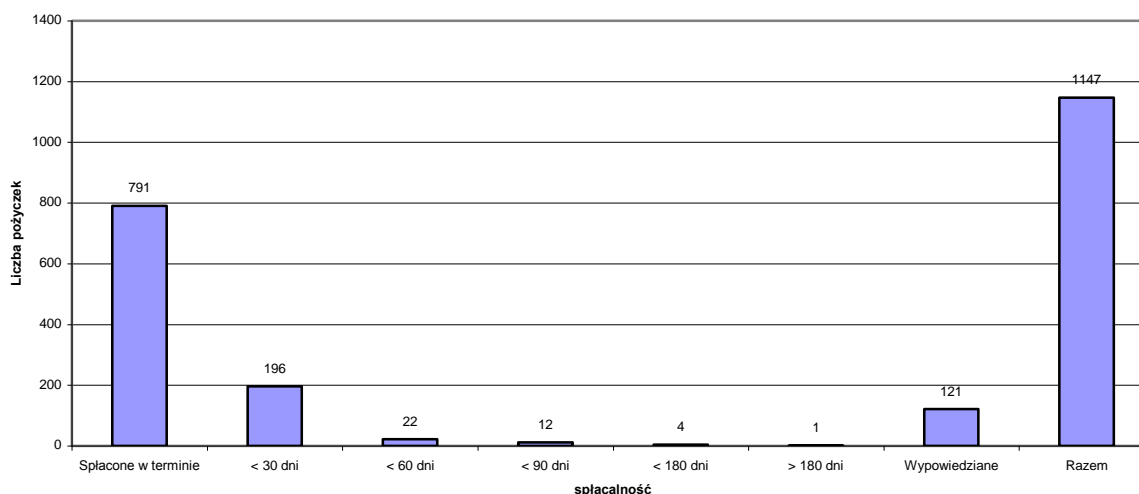
## Oprocentowanie pożyczek od 1 listopada do końca 2002 roku

Wysokość pożyczki (zł)	Pożyczkobiorcy		Uwagi
	pracownicy b. ppgr	Inni pożyczkobiorcy	
	Oprocentowanie		
Do 3000	5	8	
Od 3001 do 5000	5	8	
Od 5001 do 10000	5	8	
Od 10001 do 15000	5	8	Warunek zatrudnienia jednego pracownika

### Splacalność mikropożyczek

Splacalność określona terminowym spłaceniem kolejnych czynnych pożyczek, na dzień 31 grudnia 2002 roku, jest podana na poniższym wykresie. W ciągu roku malała ona wskutek pogarszającej się sytuacji mikroprzedsiębiorstw. Szkolenia doradców pożyczkowych, zwiększony nadzór nad przedsiębiorstwami, zmiana systemu wynagrodzeń doradców spowodowała niewielką poprawę, ale w dalszym ciągu wielu pożyczkobiorców boryka się z trudnościami spowodowanymi złą sytuacją gospodarczą.

**Splacalność mikropożyczek - stan na 31 grudnia 2002 roku**



### Windykacje

Mimo starań doradców, by pożyczki były udzielane pożyczkobiorcom, którzy wykorzystują je zgodnie z przeznaczeniem zdarzają się próby odmowy spłacania pożyczek. Pożyczkobiorcy, którzy tak postępują są najczęściej dość dobrze sytuowani, choć rozparcelowują swój majątek wśród krewnych by uniknąć jego ściągnięcia długu. W takich przypadkach Fundacja kieruje sprawy windykacyjne do sądu natychmiast po rozpoznaniu intencji pożyczkobiorcy. Ta grupa pożyczkobiorców jest najbardziej „pomysłowa” w poszukiwaniu wsparcia na zewnątrz. Skargi do posłów, ministerstwa rolnictwa, zarządu fundacji czy członków rady zdarzają się w każdym przypadku.

Druga grupa to pożyczkobiorcy, którym zdarzają się niepowodzenia. Zwykle przestają oni spłacać pożyczkę bez zawiadomienia Fundacji o występujących kłopotach. Tym pożyczkobiorcom wysyłane są upomnienia. Doradca pożyczkowy kontaktuje się z takim pożyczkobiorcą i rozważa z nim możliwości wyjścia z kryzysu oraz ustala nowy, najczęściej zaproponowany przez pożyczkobiorcę, harmonogram spłat. Zdarza się, że harmonogram ten jest ponownie zmieniany na jeszcze bardziej korzystny dla pożyczkobiorcy.

Najradsze, niestety, jest postępowanie pożyczkobiorców, którzy mając trudności w zrealizowaniu swoich celów gospodarczych z góry zawiadamiają Fundację o spodziewanych kłopotach ze spłacaniem pożyczki. W tym przypadkach nowy harmonogram spłat jest ustalany bez upomnień i dodatkowych kosztów.

Fundacja stara się unikać procesów sądowych, ponieważ są one kosztowne i dla Fundacji i dla pożyczkobiorców. Czasami ich wynikiem jest ugoda sądowa, którą można było zawrzeć bez dodatkowych kosztów.

Wyrok sądowy oraz oświadczenie komornika o niemożności ściągnięcia długu są dokumentami, które świadczą o tym, że Fundacja zrobiła wszystko by odzyskać pieniądze powierzone jej na realizację programu mikropożyczkowego.

#### Podsumowanie rezultatów realizacji programu w 2002 roku

a) Uwagi ogólne: Zwiększyła się liczba udzielonych pożyczek i kwota na nie przeznaczona. Wynika to ze zmiany zasad realizacji programu. Zarząd Fundacji postanowił rozszerzyć program na grupę pożyczkobiorców, którzy już prowadzą działalność gospodarczą, ze względu na ich trudną sytuację. Chodziło o stworzenie im możliwości przetrwania trudnego okresu i możliwości utrzymania zatrudnienia.

W 2002 r. pożyczki udzielane były na realizację nowych przedsięwzięć gospodarczych, na działalność agroturystyczną oraz zaliczaną do działów specjalnych rolnictwa.

Pożyczkobiorca występujący po raz pierwszy o pożyczkę w ramach programu mógł uzyskać kwotę do 3.000,00 zł. Pożyczkobiorcy występujący po raz kolejny mogli uzyskać kwoty do 15.000,00 zł.

Powyższe zasady nie dotyczyły pożyczkobiorców, byłych pracowników ppgr. Pożyczkobiorcy należący do tej grupy mogli też otrzymać większą kwotę pożyczki.

b) Wypowiedziane umowy: W 2002 r. Fundacja wypowiedziała umowy 63 pożyczkobiorcom. Wobec nie spłacenia pożyczki w terminie wypowiedzenia skierowano do sądu 50 spraw o egzekucję należności.

c) Liczba pożyczek przeznaczanych na agroturystykę: W 2002 r nastąpił spadek pożyczek przeznaczonych na agroturystykę. W 1999 r. udział pożyczek przeznaczonych na działalność agroturystyczną wyniósł 4,5%, w 2000 r. – 14,4%, a w 2001 r. – 34,1%, w 2002 roku 23,6%.

d) Nowe przedsięwzięcia: W 2002 roku mikropożyczki umożliwiły rozpoczęcie działalności gospodarczej przez 188 podmiotów (co stanowi ponad 28% pożyczek udzielonych na działalność gospodarczą podlegającą wpisowi do ewidencji). Ale było to mniej niż w roku ubiegłym (odpowiednio 226 i 38,6%). Prawdopodobnymi przyczynami są: gorsze warunki gospodarcze i to, że Fundacja przestała udzielać pożyczki wyłącznie na rozpoczęcie działalności gospodarczej.

e) Zmiany w przedsięwzięciach realizowanych przez rolników: Zmalała z 55,3% do 48% liczba pożyczkobiorców posiadających działki rolne, którzy przeznaczili pożyczki na działalność agroturystyczną. Natomiast wzrosła liczba rolników, którzy przeznaczili mikropożyczki na działalność niezwiązaną z gospodarstwem rolnym.

f) Wiek i wykształcenie pożyczkobiorców: Nieznacznie (do 22%) zwiększył się udział pożyczkobiorców w wieku do 30 lat. W 2001 r. osób młodych było 20,1% w łącznej liczbie pożyczkobiorców, natomiast w 2000 r. – 25,6%, a w 1999 r. 27,2%. Może to świadczyć o trudniejszym starcie w podjęciu własnej działalności gospodarczej przez ludzi młodych, którzy nie mają środków na organizację swojego miejsca pracy. Jest to zjawisko niepokojące, ponieważ to właśnie ludzie młodzi powinni być grupą najbardziej przedsiębiorczą.

Nie zmieniła się znacząco struktura wykształcenia pożyczkobiorców w programie i przekrój społeczny. Udział kobiet w ogólnej liczbie pożyczkobiorców wyniósł w 2002 roku – 42,3%. 2001 r. – 46,9%, gdy w 2000 r. wynosił 38,3%. Nadal kobiety przodują w prowadzeniu działalności agroturystycznej.

Poniżej podano dane statystyczne charakteryzujące pożyczkobiorców, którzy uczestniczyli w programie w 2002 roku

Wiek pożyczkobiorców:

Przedział wiekowy	Liczba	%
19-30	212	20
31-40	292	30
41-50	343	35
Ponad 51	139	15

Wykształcenie:

Rodzaj wykształcenia	Liczba	%
Podstawowe i poniżej	86	10
Zawodowe	335	34
Średnie	437	44
Wyższe	120	12

Zatrudnienie współmałżonka pożyczkobiorcy:

Status zatrudnienia	Liczba	%
Bezrobotny lub bezrobotna	155	19
Nie pracuje	63	5
Pracuje	332	40
Emeryt lub rencista	92	11
Rolnik	167	20
Działalność gospodarcza	16	2
Współpraca z małżonkiem	22	3



h) Źródło utrzymania pożyczkobiorców: Na podstawie analizy wniosków o pożyczkę wynika, że w 26% przypadkach dochód z podejmowanej działalności gospodarczej będzie stanowił jedyne źródło utrzymania rodziny, której wcześniej współmałżonkowie byli osobami nie pracującymi. Natomiast z dochodu uzyskanego z działalności gospodarczej będzie korzystać około 3580 osób – pożyczkobiorców i członków ich rodzin.

#### Szkolenia przeprowadzone w ramach programu mikropożyczkowego w 2002 roku

a) szkolenia dla doradców pożyczkowych

Zrealizowano jedno szkolenie w dniach 5-6 kwietnia

Tematyka szkolenia obejmowała prawo wekslowe i windykacje, zasady współpracy z mediami i zasady organizacji szkoleń klientów programu.

b) szkolenia pożyczkobiorców

Zrealizowano 7 szkoleń, w których uczestniczyło 318 osób. Szkolenia organizowane były z udziałem doradców Programu Mikropożyczek.

#### 2. Rezultaty programu skierowanego do mieszkańców osiedli popegeerowskich

Program ten jest finansowany ze wspólnego funduszu utworzonego na podstawie umowy między Agencją Własności Rolnej Skarbu Państwa a Fundacją Wspomagania Wsi podpisanej w 2000 roku. Każda ze stron wniosła do funduszu po 1 milionie złotych.

#### Zasięg programu

W omawianym okresie program był kontynuowany na terenie powiatów: Tuchola (woj. kujawsko – pomorskie), Człuchów (woj. pomorskie), Kętrzyn, Nowe Miasto Lubawskie, Olsztynek, (woj. warmińsko – mazurskie), Hajnówka (woj. podlaskie), Ciechanów, Lipsko, Ostrołęka, Przysucha, (woj. Mazowieckie), Krasnystaw (woj. lubelskie), Sanok (woj. podkarpackie), Białogard, Drawsko Pomorskie, Szczecinek, Świdwin, Koszalin (woj. zachodniopomorskie).

#### Wyplacone pożyczki

Z Funduszu utworzonego przez AWRSP i Fundację wypłacono od 1 stycznia 2000 r. do 30 grudnia 2002 r. 381 pożyczek na łączną kwotę 2 209 500,00 zł.

- 235 pożyczkobiorców to byli pracownicy ppgr lub członkowie ich rodzin.
- Kwota pożyczek wypłaconych byłym pracownikom ppgr lub członkom ich rodzin wyniosła 1 345 000,00 zł (co stanowi 61% ogólnej kwoty pożyczek wypłaconych wszystkim pożyczkobiorcom ze wspólnego funduszu).

#### 2. Realizacja programu mikropożyczek w ramach Programu Aktywizacji Obszarów Wiejskich Banku Światowego

Fundacja wygrała przetarg na realizację tego programu w trzech (warmińsko-mazurskim, podkarpackim i kujawsko-pomorskim) z pięciu województw (oprócz wymienionych poprzedni były to zachodniopomorskie i małopolskie). Przez rok 2002 toczyły się negocjacje szczegółowe dotyczące realizacji programu. 31 grudnia wpłynęła na konto Fundacji pierwsza rata środków na realizację programu. Program ruszy od stycznia 2003 roku

Na realizację tego programu Fundacja otrzyma około 9 milionów dolarów USA. W ramach programu fundacja ma udzielić w każdym z województw od 505 do 857 pożyczek. Ogólna kwota środków do rozdysponowania (kapitał pożyczkowy) wynosi około 30 milionów złotych. Na podstawie umowy Fundacja wniesie do programu kwotę ok. 7,5 miliona złotych.

## **2. Program inicjatyw wiejskich (PIW)**

Program ten został przygotowany przez Polską Amerykańską Fundację Wolności w toku dyskusji z różnymi organizacjami pozarządowymi. Celem Programu było przygotowanie społeczności wiejskich o małej aktywności do umiejętnego i efektywnego korzystania zarówno z potencjału i możliwości istniejących w ich środowisku, jak i z zasobów oferowanych z zewnątrz, poprzez przeniesienie na te obszary istniejących doświadczeń i wzorów działania.

Fundacja Wspomagania Wsi pełniła rolę operatora. Cele programu były zgodne z celami statutowymi Fundacji. Realizacja rozpoczęła się 1 stycznia 2001 i trwała do 30 kwietnia 2002. Realizacja poszczególnych projektów finansowanych w ramach programu rozpoczęła się 1 kwietnia 2001 i trwała do końca marca 2002.

W 2002 roku głównym elementem programu było „Pierwsze spotkanie organizacji pozarządowych działających na terenach wiejskich”. Spotkanie odbyło się w Marózie na Mazurach. Uczestniczyło w nim około 450 osób reprezentujących 200 organizacji (stowarzyszeń, fundacji, parafii, klubów). Program spotkania składał się z sesji plenarnych, warsztatów, wykładów i różnego rodzaju imprez nieformalnych.

Spotkanie było sukcesem – większość uczestników nie miała do tej pory okazji do wymiany doświadczeń, nawiązania kontaktów, prezentacji swoich osiągnięć. Wielu uczestników po zakończeniu spotkania podjęło realizację własnych programów oraz podjęło próby zbierania funduszy wśród lokalnych przedsiębiorców. W większości zakończyły się one sukcesem.

Wydarzenie to spotkało się z ogromnym zainteresowaniem innych organizacji, które z powodu braku miejsc nie mogły w nim uczestniczyć.

## **3. Programy szkoleniowe w dziedzinie małej przedsiębiorczości na terenach wiejskich**

Programy te są ważną częścią działalności Fundacji. W większości przypadków są dla uczestniczących jedyną okazję do zdobycia dodatkowych umiejętności i wiedzy potrzebnej do poprawy poziomu życia. Prowadzone są dla wszystkich chętnych i za symboliczną opłatą (symboliczna opłata powoduje, że każdy decydujący się na udział w szkoleniach podejmuje przemyślaną decyzję, a nie uczestniczy w nich dla zabicia czasu i nie rezygnuje po pierwszych dniach szkolenia).

W 2002 roku zrealizowano następujące szkolenia:

### **Szkolenia w dziedzinie małej przedsiębiorczości**

Zrealizowano 8 szkoleń o wymiarze czasowym od 30 do 48 godzin, w których uczestniczyły 173 osoby. Szkolenia realizowano na obszarze 3 województw: dolnośląskiego, podkarpackiego i łódzkiego.

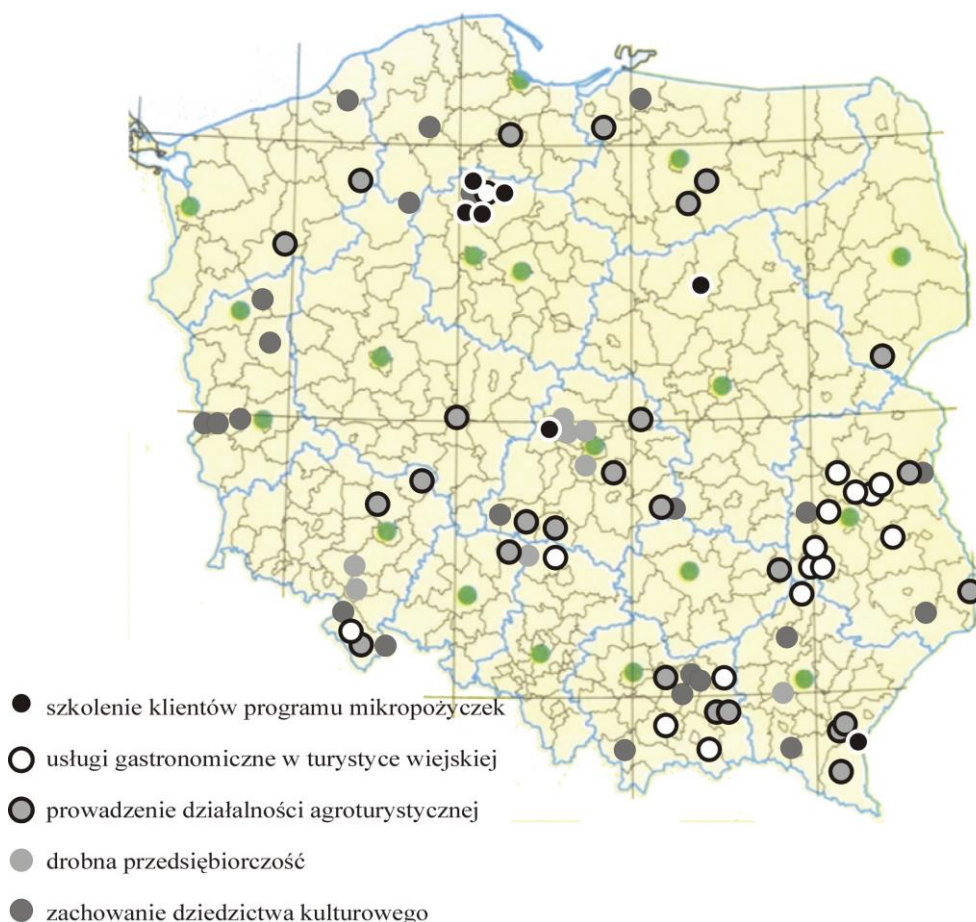
### **Szkolenia z zakresu prowadzenia działalności agroturystycznej.**

Zrealizowano 27 szkoleń, w których uczestniczyły 647 osób. Szkolenia realizowano na obszarze 11 województw.

## Szkolenia związane z podnoszeniem jakości oferty agroturystycznej

Szkolenia te są przeznaczone dla osób prowadzących działalność agroturystyczną. Mają na celu podnoszenie jakości usług. Zrealizowano 39 szkoleń, w których uczestniczyło 909 osób. Szkolenia realizowano na obszarze 10 województw.

Szkolenia zawierają dwa tematy związane z ofertą dla turystów: usługi gastronomiczne i wykorzystanie zasobów kulturowych. Temat drugiego szkolenia dotyczy rozwoju różnych usług prowadzonych przez mieszkańców wsi, którzy nie oferują noclegów. Poruszane w nim jest również zagadnienie wykorzystania zasobów kulturowych w tej działalności. Podsumowując: celem szkolenia jest przygotowanie przez mieszkańców wsi programu pobytu dla turystów spędzających wakacje na terenie wsi. W ogólnej liczbie 39 szkoleń – 23 szkolenia dotyczyły tematu dziedzictwa kulturowego.



Lokalizacja szkoleń w 2002 roku

### **4. Warsztaty dla organizacji pozarządowych działających na terenach wiejskich**

Jakość i liczba projektów nadsyłanych na konkursy przez organizacje pozarządowe działające na terenach wiejskich wskazują na: po pierwsze ogromny wzrost inicjatywy mieszkańców wsi i ich chęć rozwiązywania tych problemów bez czekania aż zrobią to za nich władze samorządowe lub instytucje państwowe; po drugie na ogromną potrzebę podniesienia umiejętności w dziedzinie planowania i realizacji tych zamierzeń.

Warsztaty „Planowanie i realizacja projektów na rzecz lokalnej społeczności” mają na celu podniesienie jakości i efektywności działania lokalnych organizacji pozarządowych. Wiele wskazuje, że organizacje te mogą być cennymi partnerami w realizacji różnych projektów finansowanych ze środków Unii Europejskiej. Działalność tych organizacji, to często szkoła przedsiębiorczości dla wielu młodych ludzi, sposób na pożyteczne spędzenie czasu, sposób na rozwiązanie wielu lokalnych problemów oraz okazja do samorealizacji i rozwijania umiejętności dla pracujących tam ludzi. Działalność ta rozwija związki między ludźmi, buduje kapitał społeczny, podnosi atrakcyjność miejsca zamieszkania. Warsztaty trwają trzy dni i obejmują zagadnienia takie jak współpraca ze społecznością lokalną, pozyskiwanie funduszy, planowanie, przygotowywanie budżetu, ocena efektów.

W 2002 roku zorganizowano siedem warsztatów dla 200 uczestników reprezentujących 120 organizacji lokalnych.

Ocenę warsztatów przeprowadzono poprzez ankiety ewaluacyjne wypełnione przez uczestników na zakończenie warsztatów, oraz poprzez ankietę wysłaną do uczestników po 8-10 miesiącach. Wyniki ankiet były pozytywne – uczestnicy warsztatów wskazywali głównie na sukcesy w zdobywaniu środków wśród sponsorów lokalnych, lepszą współpracę ze społecznością lokalną, wzrost umiejętności zainteresowania społecznością lokalną działaniami służącymi wszystkim mieszkańcom, a także na wzrost znaczenia uczestników warsztatów – przejmowania przez nich roli liderów i przekazywania dalej uzyskanej w czasie warsztatów wiedzy.

## **5. Kredyty i dotacje na budowę oczyszczalni ścieków, wodociągów, sieci kanalizacyjnych oraz na budowę szkół**

Programy tanich (niskooprocentowanych) kredytów na budowę wodociągów, kanalizacji i szkół są kontynuacją działalności Fundacji Wspomagającej Zaopatrzenie Wsi w Wodę i stanowią dla wielu gmin sposób na uzupełnienie środków inwestycyjnych pozyskanych z innych źródeł oraz środków własnych. Jeśli chodzi o szkoły (modernizację lub budowę nowych) były to najtańsze kredyty jakie gminy mogły uzyskać.

W 2002 roku kredyty Fundacji były oprocentowane do września 8%, a od 1 września 5%. Prowizja Banku Inicjatyw Społeczno Ekonomicznych, który udziela kredytów ze środków Fundacji jest bardzo niska i wynosi 0,5% udzielonego kredytu.

W 2002 roku wydano 59 opinii kredytowych (czyli podjęto decyzje o udzieleniu kredytów) na sumę 20 727 917,-zł., w tym:

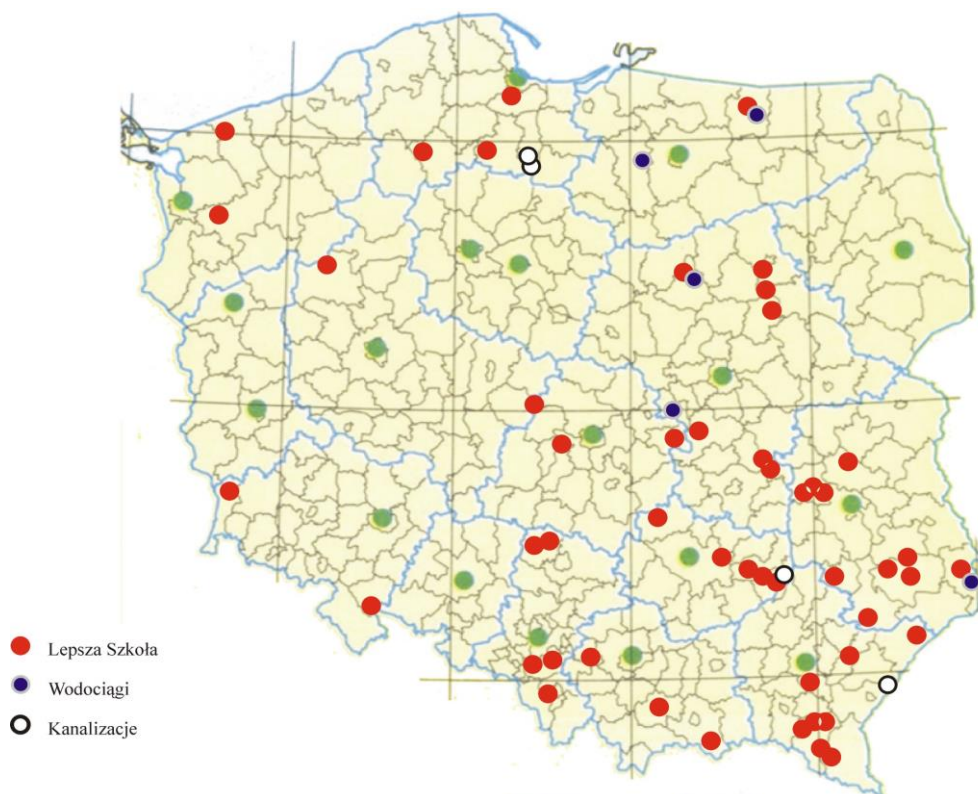
- na budowę kanalizacji	4 opinii	na sumę -	1.150.000 - zł
- na budowę i modernizację szkół	50 opinii	na sumę -	18.824.042 - zł
- na budowę wodociągów	5 opinii	na sumę -	753.875 - zł
Razem		59 opinii	20.727.917 - zł

Fundacja udzieliła też pięciu dotacji (ze środków, które były przeznaczone na ten cel) na budowę trzcinowych oczyszczalni ścieków przy szkołach publicznych.

## 6. Dotacje na budowę oczyszczalni ścieków dla wiejskich ośrodków pomocy społecznej

W 2002 roku w terminie od 1 stycznia do 31 grudnia wydano 7 Przyrzeczeń Udzielenia Dotacji na budowę oczyszczalni ścieków i kanalizacji i kolektorów słonecznych. Łączna kwota wynosi 395 878,00 zł. Listę podano poniżej.

Lp	Instytucja	Rodzaj inwestycji	Kwota dotacji zł
1	Zgromadzenie Klarysek Kapucynek – Wykrot Gadomskie k/ Myszyńca	Trzciniowa oczyszczalnia ścieków	4.000
2	Stowarzyszenie na rzecz Osób Upośledzonych Umysłowo w Rymanowie	Podłączenie ośrodka do kanalizacji	10.000
3	Stowarzyszenie Pomocy Niepełnosprawnym w Pierzchnicy	Instalacja kolektorów słonecznych	14.878
4	Ekumeniczny Dom Pomocy Społecznej w Prałkowcach k/ Krasiczyna-Przemyśl	Instalacja kolektorów słonecznych	30.000
5	Parafia Rzymsko-Katolicka w Gołkowcach k/ Wieliczki (parafialny dom pomocy)	Oczyszczalnia ścieków	15.000
6	Sanktuarium NMP-Wykrot Radomskie (dom Zgromadzenia s. Kapucynek)	Na budowę wodociągu dla pobliskiej wsi z podłączeniem Domu Zgromadzenia S. Kapucynek)	72.000
7	Fundacja Wioski Franciszkańskiej Gmina Lubomierz k/ Lwówka Śląskiego	Budowa sieci wodociągowej, kanalizacyjnej i oczyszczalni	250.000



Lokalizacja inwestycji wspieranych przez Fundację w 2002 roku

## **7. Pożyczki na budowę małych elektrowni wodnych**

W 2002 roku rozpatrzono pozytywnie 18 wniosków o pożyczki na budowę małych elektrowni wodnych (na kwotę 1.408.000 zł) i podpisano 13 umów na łączną kwotę 1 228 000 zł. Niezależnie od tego, Fundacja służyła radą i wsparciem gminom i właścicielom małych elektrowni wodnych w różnym zakresie.

Oprocentowanie pożyczek wynosiło:

10% przy kwocie do 50 000 złotych, 12% do 100 000 zł, 14% do 200 000 zł.

## **8. Konkursy Fundacji**

W 2002 roku Fundacja zorganizowała trzy konkursy dotacyjne. Ich nazwy to „Nasz sposób na biedę na wsi”, „Kultura Bliska” (trzecia edycja), „Pożyteczne Wakacje” i „Pożyteczne Ferie”.

Konkursy mają na celu wspieranie aktywności lokalnych społeczności, a co za tym idzie, pobudzanie rozwoju tych społeczności.

Konkurs „Pożyteczne wakacje” miał na celu organizację wakacji dla dzieci i młodzieży na terenie gminy w sposób „pożyteczny”. Założeniem konkursu i kryteriami oceny wniosków było to, że uczestnicy projektów w czasie wakacji nabędą nowe umiejętności, poznają swoją gminę i jej historię, poznają mieszkańców, między młodzieżą, mieszkańcami i urzędem gmin zostaną nawiązane służące wszystkim kontakty, a działania będą kontynuowane po zakończeniu projektu.

W ramach konkursu przyznano 181 dotacji w wysokości od 700 do 3000 złotych na łączną kwotę 534 000 złotych (wpłynęło 281 projektów). Na podstawie wniosków można oszacować, że akcją wakacyjną objęto około 6000 dzieci.

Projekty były bardzo różne od najprostszych- organizacja zajęć i kursów komputerowych do kilkutygodniowych wędrówek po gminie połączonych ze spotkaniami z mieszkańcami, odkrywaniem zabytków, obserwacją przyrody i zabawami.

„Pożyteczne ferie” były „zimowym” powtórzeniem konkursu na pożyteczne wakacje. W ramach konkursu nagrodzono 112 projektów na kwotę 210 000 złotych (wpłynęło 331 wniosków). Na podstawie złożonych wniosków można oszacować, że akcją objęto około 3000 dzieci i młodzieży. Realizowano projekty bardzo podobne do projektów zrealizowanych w ramach konkursu „pożyteczne wakacje”.

Konkurs „Nasz sposób na biedę na wsi” ma zachęcić do podejmowania działań zmierzających do zwalczania przyczyn ubóstwa. Celem konkursu jest wspieranie działań, których istotą będzie próba trwałego ograniczenia biedy i przełamywania bezradności wobec trudności życiowych.

W trzeciej edycji konkursu zgłoszono 256 projektów (w poprzedniej - 158), komisja nagrodziła 22 z nich, przyznając na ich realizację dotacje (w wysokości od 5 000 zł do 10 000 zł) na łączną sumę 193 240 zł. Można przyjąć, że bezpośredni beneficjenci to około 20 osób w jednym projekcie, czyli 440 osób. Nie należy jednak zapominać o wpływie, jaki ma realizacja projektu na całą społeczność miejscowości.

Celem konkursu „Kultura bliska” jest wspieranie i inspirowanie działań zmierzających do pielęgnowania dziedzictwa kulturowego. Poprzez konkurs Fundacja stara się też zachęcać lokalne społeczności do takiego spojrzenia na zasoby kultury, które pozwoli wykorzystać je jako czynnik w rozwoju gospodarczym.

W trzeciej edycji konkursu napłynęło 413 wniosków (w poprzedniej edycji – 252), z których komisja nagrodziła 55 dotacjami (od 2 100 zł do 10 000 zł) na ogólną kwotę 410 240 zł. W realizację projektów często zaangażowane są duże grupy mieszkańców terenów, na których projekt jest realizowany. Można przyjąć w przypadku tego konkursu, że beneficjenci to społeczności 55 miejscowości (w niektórych przypadkach projekty obejmują kilka miejscowości). Wszystkie projekty nagrodzone w 2002 będą realizowane w roku 2003 (a niektóre również w 2004).

Fakt, że na oba konkursy napływa coraz więcej zgłoszeń dowodzi zarówno tego, że poziom aktywności lokalnej, (którą wspieramy) stale wzrasta, jak i tego, że społeczności, do których kierujemy naszą ofertę są coraz bardziej dojrzałe.

## **9. Wspomaganie grup producenckich**

W programie uczestniczy 7 grup producenckich (441 rolników z terenu 24 gmin z województw warmińsko-mazurskiego, lubelskiego i podkarpackiego). Kierunki produkcji rolnej prowadzonej przez grupy to rośliny zbożowe i oleiste, żywiec wieprzowy, mleko, warzywa i owoce, mleko i chmiel. Grupy te będą uczestniczyły w programie przez trzy lata, aż do usamodzielnienia się. Przewiduje się, że udział w ścisłym programie weźmie co roku 10 grup (na tyle na razie Fundacja może sobie pozwolić), ale szkolenia będą prowadzone praktycznie dla wszystkich chętnych grup producenckich w kraju (pod warunkiem, że są odpowiednio przygotowane do udziału w szkoleniach).

W 2002 roku przeprowadzono 5 szkoleń oraz zorganizowano trzy spotkania, na których grupy przedyskutowały kwestie swojego dalszego rozwoju. W wyniku współpracy z Fundacją jedna z grup złożyła odpowiedni wniosek i otrzymała 130 000 dotacji na pokrycie swoich kosztów administracyjnych od Agencji Restrukturyzacji i Modernizacji Rolnictwa.

Trzem grupom udzielono dotacji na łączną kwotę 29 820 złotych na pokrycie części kosztów działalności.

Podsumowując rezultaty tego programu należy stwierdzić, że – niestety – zainteresowanie rolników tworzeniem grup producenckich jest bardzo małe mimo, że istnieją bardzo duże możliwości dla dobrze działających grup producenckich.

## **10. Program Młodzież Gmina Środowisko**

Program ma na celu włączenie młodzieży w działania na rzecz rozwoju społecznego i gospodarczego gmin. Młodzież na szkoleniach przygotowujących zdobywa wiedzę na temat pracy w zespole, planowania, współpracy ze społecznościami lokalnymi, przygotowywania budżetu, przygotowywania raportów, badania wody, etc. a potem ma okazję wykorzystać swoje umiejętności w praktyce w czasie badań wody w różnych wsiach.



W 2002 roku program realizowano w następujących gminach: Dzierzgoń, Rawa Mazowiecka, Pasłek – realizacja własnego projektu „Młodzi młodszym” we wsi popegeerowskiej Drulity – udział wzięło 7 uczniów Zespołu Szkół Rolniczych w Pasleku, członków Klubu Przyjaciół Animals działających przy Towarzystwie Miłośników Pasłęka oraz 39 uczniów szkoły podstawowej w Drulitach, Cekcyn – od lipca 2002 (25 uczestników), Baranów – od kwietnia 2002- 2 grupy uczniowie gimnazjum w Mroczeniu (10 osób) i Zespołu Szkół Rolniczych w Słupi pod Kępnem ( 15 uczestników), Zarszyn – od kwietnia 2002 – 3 zespoły : Gimnazjum w Zarszynie ( 8 uczniów), Gimnazjum w Długiem (6 uczniów) i Zespół Szkół Rolniczych w Nowosielcach (6 uczniów) Pierzchnica – od kwietnia 2002 (37 uczniów gimnazjum)

Razem w programie bezpośrednio uczestniczy 157 uczniów, 20 nauczycieli i 6 pracowników urzędu gmin.

Rezultaty programu można podzielić na trzy grupy. Po pierwsze uczestnicy programu zyskują umiejętności przydatne w życiu osobistym i w miejscu pracy w przyszłości, po drugie mieszkańcy gminy (uczestniczący w programie) mają okazję poznać poziom zanieczyszczenia wód, po trzecie urząd gminy ma okazję nawiązania roboczych kontaktów z grupą młodzieży i szkołą uczestniczącymi w programie, a tym samym powstaje możliwość zaangażowania szkoły w dalsze działania na rzecz gminy i społeczności lokalnych.

#### **11. Polsko Kanadyjsko Ukraiński Programy Wymiany Młodzieży.**

W 2002 roku kontynuowano realizację dwóch programów wymiany młodzieży z Polską i Ukrainą. Pierwszy to tradycyjny już program wymiany młodzieży między Polską, Ukrainą i Kanadą (Program CWY-RDF – od angielskich nazw obu organizacji), a drugi to program NetCorps mający na celu przygotowanie kadr specjalistów komputerowych.

W programie CWY-RDF bierze udział 4 Ukraińców, 12 Polaków, 18 Kanadyjczyków. Polacy to mieszkańcy dwóch gmin Myszyńca i Barcian, Kanadyjczycy pochodzą z różnych stron Kanady, a Ukraińcy pochodzą głównie z Zachodniej Ukrainy i są studentami Akademii w Ostrogu. Program zakończy się w marcu 2003 roku.

Celem tego programu jest zdobycie przez uczestników umiejętności koniecznych do poruszania się po współczesnym rynku pracy łącznie z umiejętnością pracy w instytucjach i organizacjach zagranicznych. Dla mieszkańców gmin jest to okazja poznania młodych Kanadyjczyków i Ukraińców, którzy podczas pobytu w Polsce mieszkają w polskich rodzinach oraz realizują różnego rodzaju zadania z i dla mieszkańców wsi i gmin.

W programie NetCorps bierze udział 4 Ukraińców, 4 Polaków (z terenu gmin Sypniewo (województwo mazowieckie), Świętajno (warmińsko - mazurskie, Barciany (warmińsko – mazurskie), Ciechanowiec (podlaskie)) oraz 8 Kanadyjczyków w wieku 19 - 25 lat.

Cel programu jest tożsamy z programem wymiany młodzieży z tym, że szczególny nacisk jest położony na zdobywanie umiejętności w zakresie obsługi komputera i wykorzystania go do edukacji, promocji, itp. Uczestnicy programu przebywają w czasie jego trwania w Kanadzie i na Ukrainie.



## **2. Szkoła Młodych Liderów**

Szkolenia dla młodych liderów – jak wykazały oceny rezultatów programu – jest jedną ze skuteczniejszych form dawania szans młodym mieszkańcom wsi na: po pierwsze realizacji swojego pomysłu na poprawienie i uatrakcyjnienie życia, po drugie zdobycia nowych umiejętności teoretycznych (szkolenia w czasie szkoły) i praktycznych (realizacja własnego projektu w ramach niewielkiej - 2000 zł - dotacji uzyskanej na realizację własnego projektu.

Program jest adresowany do organizacji lub grup młodzieżowych działających na rzecz społeczności lokalnej na wsi i w miasteczkach do 10 000 mieszkańców. Uczestnikami warsztatów jest młodzież w wieku 15 – 22 lata. Warunkiem uczestnictwa jest przesłanie zgłoszenia wraz z opisem własnego projektu działań.

Pośrednimi beneficjentami programu jest młodzież i dorośli w miejscowościach, w których program jest realizowany.

W 2002 roku zorganizowano trzy szkoły liderów. Brało w nich udział 71 uczestników (w tym 3 Tatarów Krymskich). Reprezentowali oni 29 organizacji, lub grup nieformalnych. Po zakończeniu warsztatów, 26 z nich nadesłało wnioski o dotację. Dobrze ocenionych przez Fundację zostało 18 wniosków, a wnioskodawcy otrzymali dotacje po 2000 złotych na realizację projektów. Pozostali bądź zrezygnowali bądź poprawiają wnioski - zostaną one ponownie rozpatrzone w 2003 roku.

## **13. Wiejskie warsztaty teatralne**

Zakończono realizację tego eksperymentalnego programu, ponieważ okazał się zbyt kosztowny w stosunku do rezultatów jakie przynosił. Tym nie mniej uczestnicy warsztatów teatralnych kontynuuje własną działalność w innych programach Fundacji lub programach realizowanych na terenach wiejskich w ich okolicy.

## **14. Publikacje**

W 2002 roku wydano następujące broszurki fundacji:

1. Zaktualizowano i wydrukowano poradnik „Co zrobić, żeby zacząć zarabiać”. Nakład 10 000 egz. został dofinansowany przez NBP kwotą 47 tys. zł (Fundacja wygrała konkurs grantowy) i jest w trakcie dystrybucji na obszarze województw objętych Programem Mikropożyczek, realizowanym przez FWW z udziałem środków BŚ. Dodatkowe 2 000 wydrukowane ze środków własnych FWW przeznaczono na inne tereny.
2. Wznowiono wydanie broszurki „Kultura bogactwem turystyki wiejskiej” w nakładzie 1 000 egz.
3. Zaktualizowano podręcznik szkoleniowy „Agroturystyka to też biznes”. Zostanie on wydrukowany w końcu stycznia 2003 roku w nakładzie 4 000 egz.

W okresie sprawozdawczym Zarząd odbył 54 protokołowane posiedzenia, na których rozpatrzył 1424 sprawy. W sprawach określonych statutem, podjął uchwały, których kopie są załączone do Sprawozdania.

## **2.2. Działalność gospodarcza**

Fundacja nie prowadzi samodzielnej działalności gospodarczej, posiada jednakże udziały w następujących przedsiębiorstwach, będących odrębnymi podmiotami gospodarczymi:

- AGROSAK S.A. w Łodzi – produkcja worków tkanych z tasiemki polipropylenowej na produkty rolno-spożywcze. Kapitał akcyjny spółki wynosi 5.890.500 zł i jest w całości objęty przez Fundację.
- ALSYBET sp. z o.o. w Kurzętniku – produkcja betonowych elementów kanalizacyjnych ze szczególnym ukierunkowaniem na tereny wiejskie. Kapitał podstawowy spółki wynosi 1.519.000 zł. Fundacja posiada 50,6% udziałów.
- POŁONINA sp. z o.o. w Lesku – ubojnia owiec. Kapitał podstawowy spółki wynosi 3.974.000 zł. Fundacja posiada 92,1% udziałów.
- SPÓŁDZIELCZY BANK ROZWOJU „SAMOPOMOC CHŁOPSKA”. Fundacja posiada symboliczny udział.

Wszystkie spółki spełniają dość ważną rolę w swoich regionach. Agrosak zatrudnia 231 mieszkańców Łodzi dotkniętej bardzo dużym bezrobociem. Połonina umożliwia kilkuset rolnikom sprzedaż zwierząt i współpracuje z kilkoma małymi firmami z regionu, Alsybet zatrudnia 19 osób i współpracuje z kilkudziesięcioma małymi firmami w regionie.

Podstawowym powodem przystąpienia Fundacji do powyższych przedsięwzięć był ich pozytywny wpływ na poprawę zatrudnienia oraz rozwój gospodarczy wsi.

## **2.3. Planowana działalność w 2003 roku**

Wszystko wskazuje na to, że 2003 będzie dla Fundacji rokiem trudnym pod względem finansowym. Słaby rozwój gospodarczy spowoduje zmniejszenie przychodów Fundacji w tym roku. Jednocześnie na Fundacji ciąży spłata zadłużenia związanego z pożyczką PL 480, którą Fundacja musi spłacać w dolarach kupując je po cenach kursowych.

Z drugiej strony zła sytuacja gospodarcza powoduje ogromny wzrost oczekiwań i potrzeb ze strony społeczności wiejskich w stosunku do Fundacji, którym Fundacja powinna sprostać.

Zatem, przed Fundacją stanie trudne zadanie dostosowania swojej działalności z jednej strony do potrzeb wsi i mieszkańców terenów wiejskich, z drugiej do konieczności utrzymania zdolności wywiązania się ze swoich zobowiązań finansowych.

Kolejnym czynnikiem, jaki może wpłynąć na możliwości działania Fundacji jest zapowiadana reforma finansów publicznych. Jeśli zlikwidowana zostanie możliwość odpisów (ulg i zwolnień) podatkowych od kwot przeznaczanych na działalność statutową, jaką Fundacja obecnie prowadzi, możliwość realizacji dotychczasowej działalności Fundacji w 2004 roku stanie pod znakiem zapytania.

Podsumowując: w 2003 roku program mikropożyczkowy będzie głównym programem Fundacji. Ze względu na konieczność zaangażowania weń dość dużej kwoty, prawdopodobnie będzie konieczne ograniczenie tego programu do obszaru trzech województw: warmińsko - mazurskiego, podkarpackiego i kujawsko - pomorskiego. W miarę będą realizowane wszystkie dotychczasowe programy, choć zapewne w ograniczonym zakresie. Kontynuowane będą konkursy Fundacji, choć kwoty przeznaczone na realizację projektów zostaną obniżone.

Zostaną też zrealizowane dwa nowe, wcześniej ogłoszone, konkursy „Przedsiębiorczość kluczem do rozwoju”, którego celem jest promocja przedsiębiorczości oraz „Otwieramy drzwi” mający na celu zachęcić dyrektorów szkół do udostępnienia sal komputerowych oraz zaangażowania uczniów do przygotowywania informacji internetowej o swojej szkole, okolicy, parafii, przedsiębiorstwach, które tam funkcjonują. Obniżone zostaną kwoty przeznaczone na realizację wygranych projektów.

Wznowiona zostanie na małą skalę realizacja Programu Inicjatyw Wiejskich (Polsko Amerykańska Fundacja Wolności udzieli na ten cel dotacji w wysokości 180 000 złotych).

Konkursy „Kultura bliska” i „Kultura na prowincji” będą finansowane ze wspólnego funduszu, który zostanie utworzony przez Fundację Wspomagania Wsi i Fundację im. Stefana Batorego (obie fundacje wniosą po 800 000 złotych). Fundusz będzie zarządzany przez Fundację Wspomagania Wsi.

Szczególnie ważnym wydarzeniem będzie też Drugie Ogólnopolskie Spotkanie Organizacji Działających na terenach wiejskich. Ma ono podkreślić wagę tych działań na rzecz rozwoju Polski.

### **3. Finanse**

#### **3.1. Przychody**

- % a vista	14.722,87 zł
- % od lokat terminowych	2.367.417,78 ”
- % od papierów wartościowych	14.605.985,25 ”
- % od pożyczek otrzymane	1.491.158,56 ”
- % ustawowe	206.812,14 ”
- różnice kursowe	7,61 ”
- dotacje i darowizny	405.552,40 ”
- spłaty pożyczek	12.256.973,99 ”
- zwrot przez dłużników kosztu postępowania sądowego	8.282,70 ”
- wynagrodzenie płatnika składek	1.003,75 ”
- spłaty należności spornych i spisanych	186.423,04 ”
- przychody ze sprzedaży środków trwałych	9.500,00 ”
- drobne salda	476,76 ”
<b>Razem przychody</b>	<b>31.554.306,85 ”</b>

#### **3.2. Przeznaczenie środków**

- realizacja celów statutowych	24.005.706,34 zł
- koszty administracyjne	2.264.126,72 ”
- spłata pożyczki PL-480 i odsetek	5.013.006,15 ”
- różnice kursowe	47.800,12 ”
- podatek dochodowy za 2002 r.	4.668,00 ”
- darowizny i dotacje inne	2.300,00 ”
- zakup środków trwałych i wartości niematerialnych i prawnych	131.168,55 ”
- zapłata składek na rzecz organizacji	13.046,65 ”
- opłaty sądowe i zaliczki dla komornika	15.847,19 ”
- inne koszty finansowe	45.132,72 ”
- spisanie należności nieściągalnych i drobnych sald	11.503,81 ”
<b>Razem</b>	<b>31.554.306,85 zł</b>

#### **3.3. Zatrudnienie i wynagrodzenie**

##### **3.3.1 Zatrudnienie na 31 XII 2001 roku**

Stanowisko	w osobach na 31 XII 2002	w etatach na 31 XII 2002	średnio w etatach w roku
Przewodniczący Rady	1	0,20	0,20
Prezes	1	1,00	1,00
Członkowie Zarządu	2	2,00	2,00
<b>Razem Zarząd</b>	<b>4</b>	<b>3,20</b>	<b>3,20</b>
Główny Księgowy	1	1,00	1,00
Główni Specjaliści	7	5,25	5,25
Specjaliści	3	3,00	2,08
Sam. Pracownicy	13	13,00	11,68
Sprzątaczką	1	0,50	0,50
<b>Razem pracownicy</b>	<b>25</b>	<b>22,75</b>	<b>20,51</b>
<b>Ogółem</b>	<b>29</b>	<b>25,95</b>	<b>23,71</b>

3.3.2. Wynagrodzenie osobowe wypłacone w 2002 r. 2.199.078,10 zł

3.3.3. Wynagrodzenie wypłacane Członkom Zarządu i Przewodniczącemu Rady Fundacji 422.023,50 zł

Średnie zatrudnienie zarządu – 3,20 etatu

Przeciętne miesięczne wynagrodzenie 10.990,20 zł

3.3.4. Wynagrodzenie z umów-zleceń i umów o dzieło 187.714,31 zł

### 3.4. Realizacja celów statutowych

3.4.1. Pożyczki preferencyjne (udzielone przez Fundację w 2002 r. w ramach działalności statutowej)

treść - cele	wartość środków wypłaconych
Odbudowa szkód po powodzi	185.700,00 zł
Budowa szkół	15.726.841,56 zł
Kanalizacja, oczyszczalnie ścieków, wodociągi	1.573.395,01 zł
Mikropożyczki ze środków PL-480	3.092.000,00 zł
Mikropożyczki ze środków AWRSP i PARP	1.956.000,00 zł
Mała retencja	965.650,65 zł
Razem	23.499.587,22 zł

3.4.2. Programy szkoleniowe

1. wymiana młodzieży 256.234,56 zł  
2. program „Woda” 191.049,59 ”  
3. program „Edukacja” 408.569,82 ”  
4. program szkoły liderów 125.740,41 ”  
5. mikropożyczki - szkolenia 25.608,35 ”  
- inne programy realizowane przez Fundację 2.288.188,57 ”

3.4.3. Pomoc finansowa bezwrotna 3.078.558,71 zł

### 3.5. Lokaty terminowe na dzień 31 XII 2002.

- lokaty w bankach 11.538.891,78 zł  
- lokaty w papierach wartościowych 121.623.988,90 ”

### 3.6. Środki trwale i wyposażenie zakupione do działalności statutowej

- komputery szt. 9 70.633,12 zł  
- drukarka szt. 1 5.795,00 ”  
- samochód osobowy OPEL Astra 44.880,56 ”  
- stanowiska recepcyjne 2 zestawy 9.859,87 ”

### 3.7. Aktywa na dzień 31 XII 2002.

Zobowiązania na 31 XII 02r. 184.690.949,92 zł  
51.915.034,76 ”

z tego: - pożyczka PL-480 46.680.162,01 zł  
- z tytułu dostaw 122.877,90 ”  
- zob. z tyt. ubezpieczeń społecznych 29.004,70 ”  
- zob. z tytułu PFRON 1.326,48 ”  
- zob. z tyt. pod. doch. od osób fizycznych 38.606,57 ”

- zobowiązania z tyt. wynagrodzeń	3.420,00 ”
- pozostałe zobowiązania wobec pracowników	2.759,42 ”
- pozostałe zobowiązania	1.191.144,30 ”
- rozliczenia międzyokresowe przychodów	3.763.548,54 ”
- Fundusz świadczeń socjalnych	82.184,84 ”

### 3.8. Podatki

#### 3.8.1. Podatek dochodowy od osób prawnych:

- należny za rok 2002	4.668,00 zł
- wpłacony za 2002 r.	1.253.498,00 ”
<hr/>	
pozostaje do zwrotu w 2003 roku	1.248.830,00 zł

Deklaracje i zeznania zostały złożone w Urzędzie Skarbowym w obowiązującym terminie.

#### 3.8.2. Podatek dochodowy od osób fizycznych

- potrącony	284.443,20 zł
- pobrane wynagrodzenie płatnika	851,28 ”
- wpłacony do Urzędów Skarbowych w 2002 r.	244.985,35 ”
- pozostaje do wpłaty w 2003 r.	38.606,57 ”

Deklaracje i informacje zostały przekazane do Urzędów Skarbowych w obowiązujących terminach.

#### 3.8.3. Składki z tytułu ubezpieczeń społecznych i zdrowotnych oraz Funduszu Pracy w 2002r.

- potrącone ubezpieczonemu	441.474,03 zł
- naliczone w koszty	324.543,42 ”
- wynagrodzenie płatnika	152,47 ”
- wpłacone do ZUS w 2002r.	736.860,28 ”
- do wpłaty do ZUS w 2003 r.	29.004,70 ”

### 3.9. Wykaz współpracujących banków

Rachunki bieżące:

- BIŚE III Oddział, ul. Dubois 5a,00-184 Warszawa  
rach. nr 13701037-3500460-27005-1100 i 1200
- Bank Handlowy S.A. I O/Warszawa, ul. Traugutta 7/9, 00-950 Warszawa  
rach. nr 10301016-3505000
- Bank Depozytowo-Kredytowy w Lublinie O/Sanok, ul. Kościuszki 4, 38-500 Sanok  
rach. nr 10701249-2583-2221-01003

Rachunek funduszu świadczeń socjalnych:

- BIŚE III Oddział, ul. Dubois 51775 i 16700004-55-878
- Dom Maklerski Banku Śląskiego S.A., ul. Nowowiejska 5/7, 00-643 Warszawa  
rach. nr 00-19-087267

Rachunki powiernicze:

- ING Bank Śląski, Warszawa Pl. Trzech Krzyży 10/14, 00-950 Warszawa  
rach. nr 18000005-34592 i 18000005-34614
- ABN AMRO Bank S.A., ul 1-go Sierpnia 8A, 02-134 Warszawa  
rach. nr 16700004-51775 i 16700004-55-878

Rachunki obsługi środków finansowych ze sprzedaży bawełny USA:

- BISE III Oddział, ul. Dubois 5a,00-184 Warszawa (dla programu MEW)  
rach. nr 13701037-3500460-27005-1113

Rachunki obsługi środków finansowych (a) VITA, (b) PARP, (c) AWRSP):

- BISE III Oddział, ul. Dubois 5a,00-184 Warszawa  
rach. nr 13701037-3500460-27005- (a) 1115, (b) 1102, (c) 1114

Rachunki dla obsługi kredytów w ramach programów Fundacji:

- ING Bank Śląski, Warszawa Pl. Trzech Krzyży 10/14, 00-950 Warszawa  
rach. nr 18000005-34614-101, 18000005-34614-102, 18000005-34614-103, 18000005-34614-201, 18000005-34614-202, 18000005-34614-203, 18000005-34614-301, 18000005-34614-302, 18000005-34614-303
- BISE III Oddział, ul. Dubois 5a,00-184 Warszawa  
rach. nr 13701037-3500460-27005-1200-1101, -1104, -1105, -1106, -1107, -1108, -1109, -1110, -1112
- Bank Spółdzielczy w Poddębicach, ul. Łódzka 35/37, 95-200 Poddębice  
rach. nr 92630000-27005-1-0-002860-01
- Bank Spółdzielczy w Poddębicach O/Łask ul. Kościuszki 24, 98-100 Łask  
rach. nr 92631065-27005-1-1-175450-01
- Spółdzielczy Bank Rozwoju „Samopomoc Chłopska” O/Lublin ul. Turystyczna 7, 20-954 Lublin  
rach. nr 80001045-4965-27005001
- Spółdzielczy Bank Rozwoju „Samopomoc Chłopska” O/Radom, ul. Żeromskiego 31, 26-600 Radom  
rach. nr 80001032-28600-2700500
- Spółdzielczy Bank Rozwoju „Samopomoc Chłopska” O/Rzeszów, ul. Fredry 4 35-959 Rzeszów  
rach. nr 80001087-34164-2700500
- PKO BP II O/Olsztyn, ul. Dąbrowszczaków 30, 10-541 Olsztyn  
rach. nr 10203541-175421-270-1-1 oraz 63-10203541-101140556
- BISE (b. Bank Energetyki S.A. w Radomiu) O/Zamość, ul. Solna 2, 22-400 Zamość  
rach. nr 13601092-40048-27005-000-00001
- Nordea Bank Polska S.A. O/Żukowo, ul. Sienkiewicza 12, 83-330 Żukowo  
rach. nr 14401013-118053-27005-1
- Bank Polskiej Spółdzielczości S.A. w Warszawie O/Regionalny w Olsztynie, Al. M. Piłsudskiego 32, 10-578 Olsztyn  
rach. nr 20100007-10432-27015-11
- Podkarpacki Bank Spółdzielczy w Sanoku O/Lesko, Pl. Konstytucji 3-go Maja 14, 38-600 Lesko  
rach. nr 86421012-12004109-27006-0
- Bank Spółdzielczy, ul. Klasztorna 1, 98-290 Warta  
rach. nr 92700006-27006-1-01-218607-01
- Bank Spółdzielczy w Kłodzku, Pl. B.Chrobrego 4, 57-300 Kłodzko  
rach. nr 95230001-28105-1-20-000909-01
- Bank Spółdzielczy w Kłodzku O/Bystrzyca Kłodzka, ul. Sienkiewicza 2, 57-500 Bystrzyca Kłodzka  
rach. nr 952310040-165060-28105-1-18-01

Warszawa, marca 2002 r.

Minister Rolnictwa  
i Rozwoju Wsi

ul. Wspólna 30, 00-930 Warszawa

Fundacja Wspomagania Wsi przesyła do łaskawego wykorzystania sprawozdanie z działalności w roku 2001.

Pozostajemy z poważaniem,

Załączniki: plik

Do wiadomości (bez załączników):

1. Departament Współpracy z Zagranicą
2. Departament Integracji Europejskiej
3. Departament Rozwoju Wsi
4. Departament Budżetu i Finansów.