

SPRAWOZDANIE
z działalności Fundacji Wspomagania Wsi
w roku 2003

1. Dane ogólne

1.1. Nazwa Fundacji

Fundacja Wspomagania Wsi
ul. Bellottiego 1, 01-022 Warszawa
tel. 636 25-70 do 75, fax 636-62-70
e-mail: fww@fww.org.pl www.fww.org.pl

ustanowiona przez Prymasa Polski Kard. Józefa Glempa 25 czerwca 1998 r. jako powstała w wyniku połączenia i w miejsce Fundacji Wspomagającej Zaopatrzenie Wsi w Wodę i Fundacji Rolniczej, wpisana do Krajowego Rejestru Sądowego pod numerem 0000136874. Numer statystyczny Fundacji REGON 016022791.

1.2 Cele statutowe Fundacji

Cele statutowe Fundacji Wspomagania Wsi, zgodnie z Aktem Notarialnym i § 8 Statutu, obejmują:

1. Wspomaganie inicjatyw gospodarczych i społecznych mieszkańców wsi i małych miast oraz inicjatyw związanych z poprawą stanu infrastruktury obszarów wiejskich między innymi poprzez:
 - 1) tworzenie nowych miejsc pracy poza rolnictwem,
 - 2) rozwiązywanie zagadnień gospodarki ściekowej,
 - 3) zaopatrzenie wsi w wodę i poprawę gospodarki wodnej wsi.
2. Poprawa warunków życia i gospodarowania na wsi,
3. Rozwój społeczny i kulturalny wsi,
4. Rozwój oświaty wśród ludności wsi,
5. Ochrona środowiska naturalnego,
6. Wspieranie niekonwencjonalnych źródeł energii,
7. Organizowanie opieki społecznej na wsi.

1.3 Władze Fundacji

Rada Fundacji:

1. Aleksander Szeptycki – przewodniczący
2. Jacek Ambroziak
3. Jerzy Dietl
4. Andrzej Stelmachowski
5. Andrzej Wąsowicz
6. Adam Tański.

Zarząd Fundacji:

1. Piotr Szczepański – prezes
zam. ul. Wyszogrodzka 3 m 60, 03-337 Warszawa

2. Andrzej Kuliszewski
zam. ul. J.Sibeliusa 31, 02-641 Warszawa
3. Mikołaj T. Steppa
zam. ul. Sobieskiego 6 m 30, 02-957 Warszawa

Oświadczenia woli w imieniu Zarządu składają dwaj członkowie Zarządu lub jeden członek i pełnomocnik powołany przez Zarząd.

Fundacja Wspomagania Wsi rozpoczęła działalność z dniem 30 czerwca 1999 roku jako następca prawny, przejmujący wszystkie prawa i zobowiązania na zasadzie sukcesji uniwersalnej, wykreślonych z rejestru fundacji Fundacji Rolniczej i Fundacji Wspomagającej Zaopatrzenie Wsi w Wodę. (postanowienia Sądu Rejonowego dla m.st. Warszawy Wydział Gospodarczy Rejestrowy XVI z dnia 30 czerwca 1999 r. (1) sygn. Akt XVI Ns.Rej. F-1026/99 w sprawie powołania Fundacji Wspomagania Wsi, (2) sygn. akt XVI Ns.Rej. F-1025/99 w sprawie wykreślenia z rejestru Fundacji Rolniczej, (3) sygn. akt Ns.Rej. F-809/99 w sprawie wykreślenia z rejestru Fundacji Wspomagającej Zaopatrzenie Wsi w Wodę).

2. Działalność statutowa

W roku 2003 Fundacja realizowała programy rozpoczęte w latach i poprzednich starając się dostosować swoją działalność do największych wyzwań stojących przed mieszkańcami terenów wiejskich w Polsce:

- ubóstwo na terenach wiejskich,
- niskie dochody z produkcji rolnej,
- małe umiejętności rozpoczynania i prowadzenia działalności gospodarczej,
- brak wzorców kulturowych, poczucia wartości własnej tradycji, dbania o pamięć i dorobek przodków,
- brak przygotowania rolników i społeczności wiejskiej do sprostania wyzwaniom i wykorzystania szans jakie stwarza członkostwo Polski w Unii Europejskiej

Działalność Fundacji miała na celu pomoc w rozwiązaniu lub łagodzeniu tych problemów, a także poszukiwanie nowych sposobów ich rozwiązywania tak, aby mogły one być powielane przez inne organizacje.

1. Program mikropożyczek dla mieszkańców terenów wiejskich i małych miast

Program mikropożyczek był jedynym programem Fundacji finansowanym z funduszu PL-480 to znaczy środków finansowych przekazanych Fundacji na podstawie podpisanej we wrześniu 1991 roku pomiędzy Ministrem Rolnictwa i Gospodarki Żywnościowej i Fundacją Rolniczą umowy w sprawie administrowania funduszami uzyskanymi ze sprzedaży produktów rolnych otrzymanych od Rządu USA (umowa PL-480 z 30 IX 1989r.).

W wyniku tej umowy, Fundacja Rolnicza otrzymała w latach 1991 i 1992 150.038.249.455 starych złotych będących równowartością 14.186.774,86 USD.

Zgodnie z umową z Ministrem Rolnictwa, Fundacja Rolnicza miała obowiązek spłacenia kredytu w dolarach, na warunkach umowy polsko-amerykańskiej – spłaty roczne oprocentowane 2% w okresie karencji tj. do 1999 roku i 4% w latach następnych do roku 2020. Spłatę pożyczki PL-480 kontynuuje Fundacja Wspomagania Wsi, jako następca prawny Fundacji Rolniczej.

Do 31 grudnia 2000 roku, środki PL-480, jak również walory pochodne od tych środków, były zwalniane z obowiązku podatkowego na podstawie corocznych decyzji Urzędu Skarbowego w sprawie ustalania i zaniechania podatku (stan do końca 2000 roku). Nowelizacja Ordynacji Podatkowej w roku 2001 odebrała prawo urzędowi skarbowym do decyzji w sprawach indywidualnych zwolnień podatkowych, zastrzegając je do kompetencji Ministerstwa Finansów w formie rozporządzenia. W nowej sytuacji prawnej, Fundacja zobowiązana jest do płacenia podatku od środków PL-480.

Celem programu jest stworzenie dostępu do kapitału (w postaci mikropożyczek), dostępu do szkoleń i wsparcia w postaci konsultacji udzielanych przez doradców pożyczkowych bądź – jeżeli istnieje taka potrzeba – ze specjalistami.

Grupą docelową są mieszkańcy wsi i miast o liczbie mieszkańców do 20.000 gotowi rozpocząć lub prowadzący działalność gospodarczą na własny rachunek. Intencją Fundacji jest objęcie programem osób, które ze względu na swój stan majątkowy nie mogą być klientami banków ponieważ wymagają one wysokich i pewnych poręczeń.

Wstęp

Jednym z najważniejszych celów Fundacji Wspomagania Wsi zapisanym w jej statucie jest „...wspomaganie inicjatyw gospodarczych... mieszkańców wsi i małych miast... między innymi poprzez: 1) tworzenie nowych miejsc pracy poza rolnictwem”.

Cel powyższy wprowadzany jest w życie głównie poprzez realizację programów mikropożyczek stwarzających mieszkańcom terenów wiejskich dostęp do kapitału w postaci małych pożyczek lub dotacji, dostęp do szkoleń i stałą pomoc w postaci konsultacji.

W 2003 r. prowadzone były cztery programy mikropożyczkowe:

- pierwszy z nich finansowany jest ze środków będącej w dyspozycji FWW pożyczki PL-480. Rozpoczęto go w 1999 r. i od początku bieżącego roku jest on kontynuowany w ograniczonej skali.
- realizację drugiego programu – finansowanego z funduszu wspólnego utworzonego przez Fundację i Agencję Własności Rolnej Skarbu Państwa (obecnie ANR) zakończono w czerwcu 2003 r.
- trzeci, mały program oparty jest na środkach pochodzących z dotacji Polskiej Agencji Rozwoju Przedsiębiorczości (PARP).
- czwarty, w chwili obecnej główny program rozpoczęto w styczniu bieżącego roku. Realizowany jest on w ramach „Komponentu A-Mikropożyczki” rządowego Programu Aktywizacji Obszarów Wiejskich (PAOW). Program ten finansowany jest ze środków kredytu, jaki otrzymał Rząd Polski od Banku Światowego, z rezerwy celowej budżetu państwa oraz ze środków będących w dyspozycji Fundacji.

Sposób udzielania pożyczek w wyżej wymienionych programach wynikał po części:

- z doświadczeń powstałej w 1991 roku Fundacji Rolniczej udzielającej (do 1999 r.) kredyty dla małych przedsiębiorców na terenach wiejskich za pośrednictwem lokalnych banków,
- z kontaktów nawiązanych w końcu lat 90-tych z ekspertami Banku Światowego w wyniku czego zmieniono zasady tej pomocy i rozpoczęto udzielanie pożyczek (bez pomocy banków),
- z dążenie do dotarcia z programem do grupy osób, które nie mogą korzystać z usług bankowych, ze względu na ich status majątkowy (ograniczanie wykluczenia z możliwości udziału w życiu gospodarczym oraz ograniczanie bezrobocia)

Wybrani i przeszkoleni specjaliści – doradcy pożyczkowi, w ramach własnej działalności gospodarczej, prowadzą program na terenie kilku powiatów, w bezpośrednim otoczeniu swojego miejsca zamieszkania. Ich zadaniem jest ocena przedsięwzięcia, doradzania mikroprzedsiębiorcy, prowadzenie lub organizowanie szkoleń.

W końcu 2003 roku przy realizacji programów zatrudnionych było 20 stałych pracowników Fundacji (w tym 8 osób na pełny etat). W ciągu roku współpracowało z Fundacją 32 doradców pożyczkowych oraz 1 osoba zajmująca się windykacją.

Dotychczasowe rezultaty programów mikropożyczek

Grupą „docelową” programów są mieszkańcy wsi i miast do 20 000 mieszkańców rozpoczynający lub prowadzący działalność gospodarczą na własny rachunek. Intencją Fundacji jest objęcie programem osób pochodzących z uboższych warstw społeczeństwa, które ze względu na swój stan majątkowy raczej nie mogą być klientami banków, ponieważ banki wymagają dość wysokich i pewnych poręczeń.

Pożyczka (do równowartości 5000 USD) ma umożliwić rozpoczęcie własnego, małego przedsięwzięcia lub jego kontynuację, a jednocześnie być „bezpieczna” w przypadku, gdy pomysł się nie uda (wielkość pożyczki ogranicza ryzyko przedsiębiorcy z jednej strony a Fundacji z drugiej).

Określone w regulaminach warunki spłaty pożyczek (np. oprocentowanie, karencja, okres spłaty) dostosowane są do celów programów i ich możliwości finansowych. W 2002 r. oprocentowanie wynosiło od 5 do 14 %. W 2003 roku było obniżane w stosunku do wskaźników inflacji i do oprocentowania bonów skarbowych. Od stycznia do czerwca 2003 r. oprocentowanie wynosiło 5,97. W drugiej połowie roku zostało obniżone do 4,48%. Na tę obniżkę miały wpływ spadek oprocentowania bonów skarbowych NBP i wejście w życie ustawy o organizacjach pożytku publicznego. Pożyczkobiorca mógł uzyskać do 3 miesięcy karencji w spłacie rat pożyczki i odsetek. Maksymalny okres spłaty wynosił 36 miesięcy (PAOW).

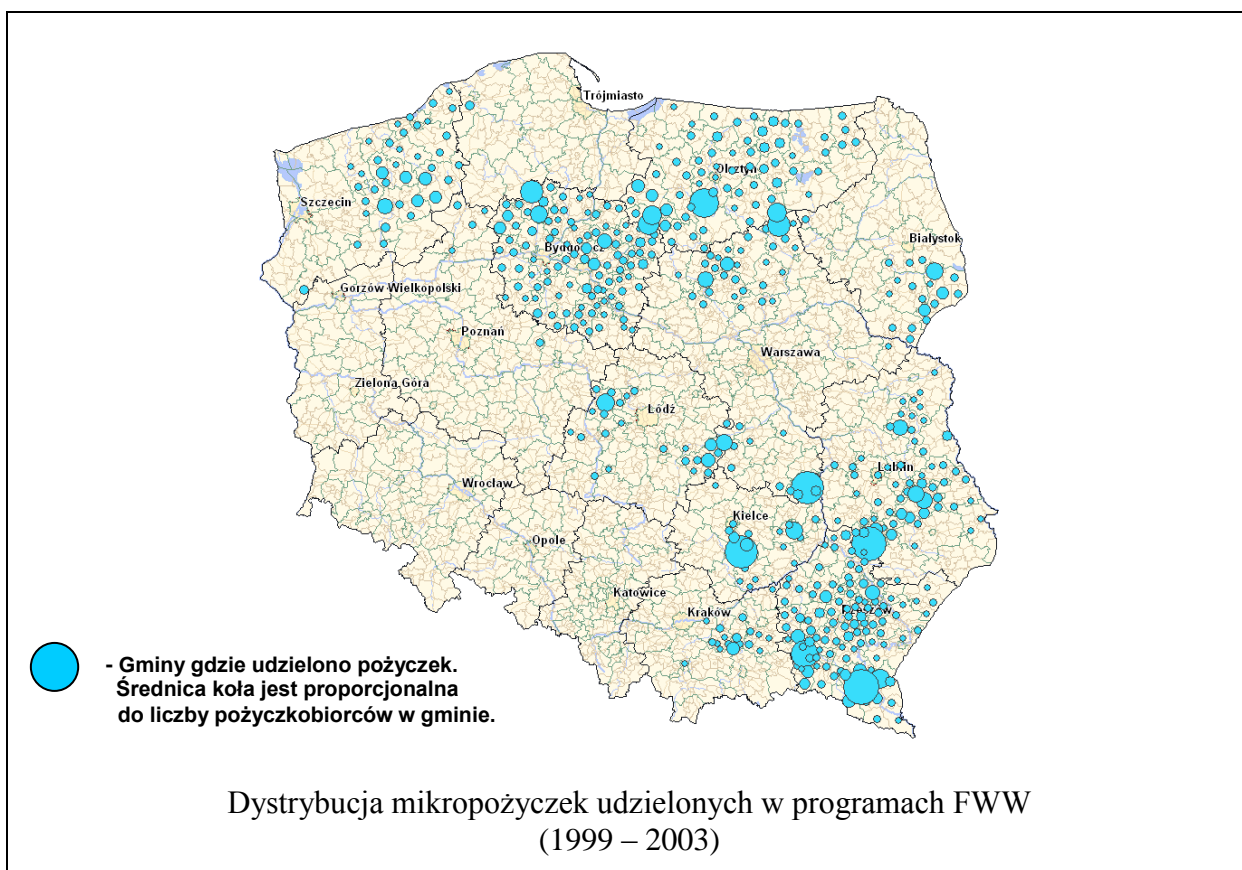
Zastosowany system wynagrodzeń doradców pożyczkowych, a następnie sposób wyboru beneficjenta i wreszcie rodzaj „opieki” nad beneficjentem programu powoduje stosunkowo wysoki stopień bezpieczeństwa portfela pożyczek.

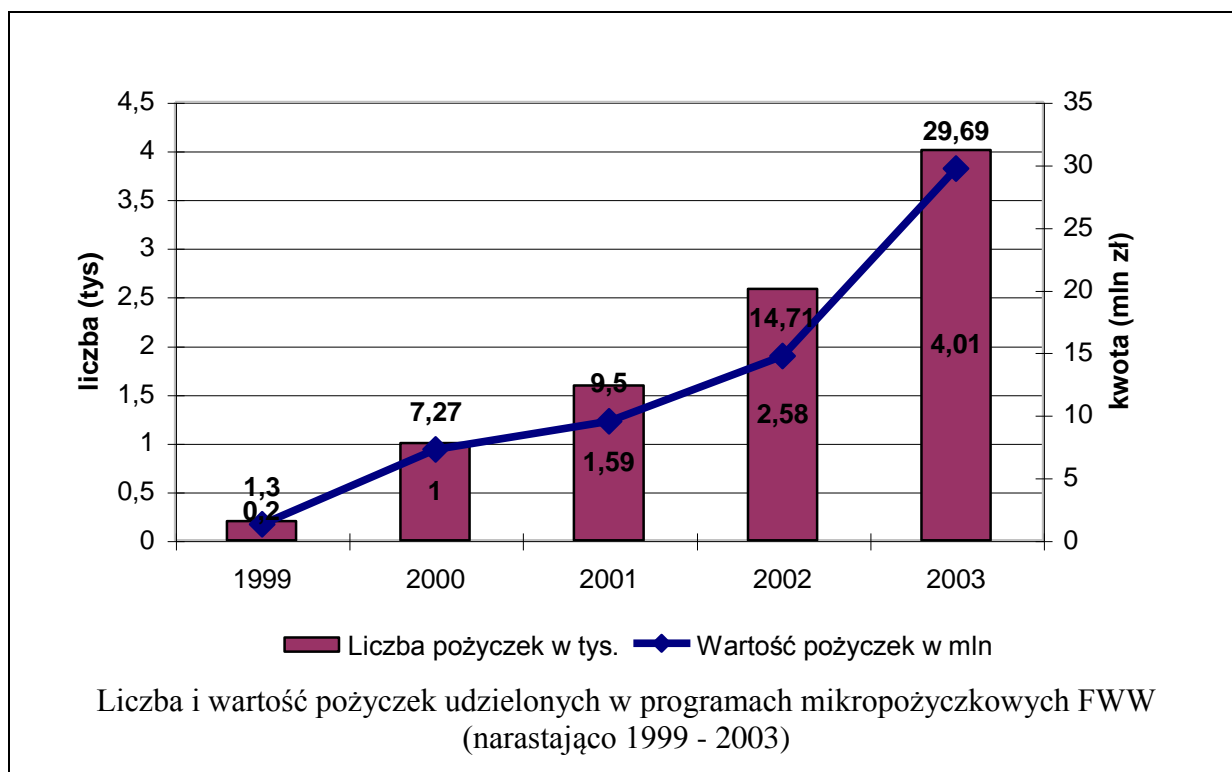
Od rozpoczęcia programów (1999) do roku bieżącego w straty spisano 8 pożyczek (7 w programie PL-480 i jedną w programie realizowanym wspólnie z Agencją Nieruchomości

Rolnych). Z tego tytułu Fundacja poniosła stratę w wysokości 53 794 zł, co stanowi 0,18 % łącznej kwoty udzielonych pożyczek.

Programy mikropożyczkowe realizowane przez Fundację w 2003 r

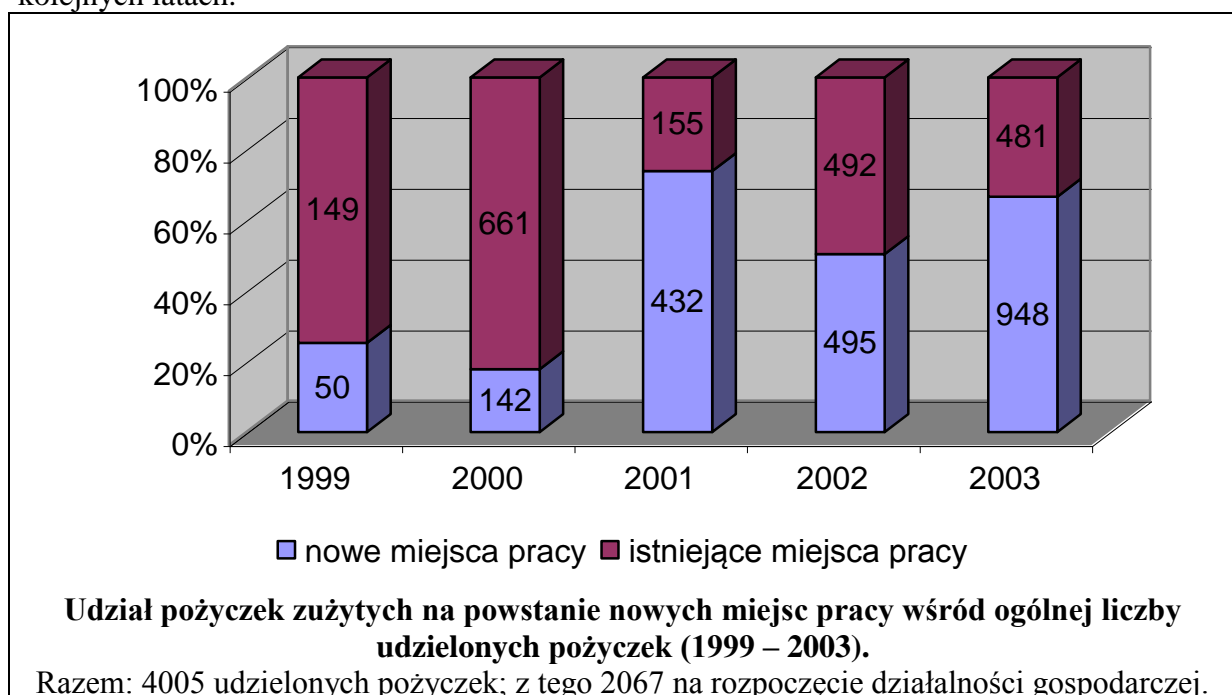
Lp	Nazwa Programu	Pochodzenie środków na kapitał pożyczek	Wkład FWW %	Region
1	PI-480	FWW (Pożyczka PL-480)	100	W 2003 r. woj. podlaskie. Do końca 2002 r. - 11 województw
2	ANR (AWRSP)	Fundusz wspólny ANR i FWW (Pożyczka PL-480)	50	9 województw. Większość (>90%) na terenie woj. zachodniopomorskiego, kujawsko – pomorskiego, pomorskiego i warmińsko-mazurskiego
3	PARP	Dotacja PARP z Programu Pomocy dla Powodzian	0	Do 2003 r. woj. mazowieckie i podlaskie. W 2001 r. świętokrzyskie, podkarpackie i mazowieckie
4	PAOW	Kredyt BŚ dla Rządu RP, Środki własne FWW	25	Woj. kujawsko-pomorskie, podkarpackie i warmińsko-mazurskie





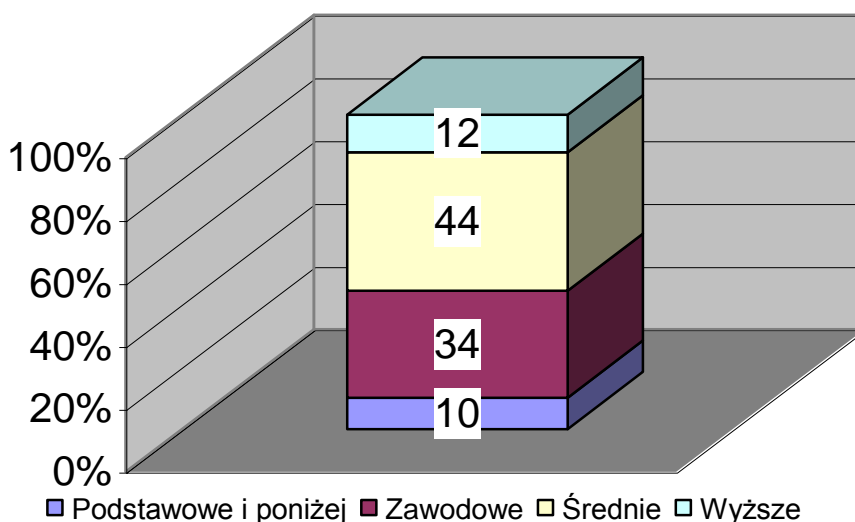
Różnice w liczbie pożyczek udzielanych w poszczególnych latach oraz w kwotach wydawanych na pożyczki wynikają z okresowych ograniczeń stosowanych przez Fundację. W 2001 roku ograniczono np. możliwość uzyskania pożyczek tylko do osób rozpoczynających działalność gospodarczą. Biorąc pod uwagę wpływ trudnej sytuacji gospodarczej na warunki rozwoju najmniejszych przedsiębiorstw w 2002 roku ograniczenia te zniesiono.

Na poniższym rysunku pokazano w ujęciu liczbowym i procentowym udział pożyczek zużytych na powstanie nowych miejsc pracy wśród ogólnej liczby pożyczek udzielonych w kolejnych latach.

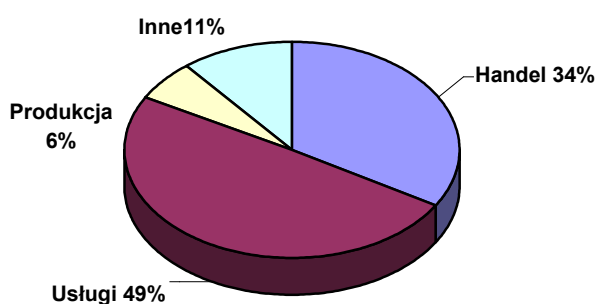


Jak widzimy istnieje tendencja wzrostowa jeśli chodzi o liczbę osób rozpoczynających działalność gospodarczą. Wśród pożyczek udzielonych od 1999 do końca ubiegłego roku 52% stanowiły pożyczki przeznaczone na rozpoczęcie działalności gospodarczej. Biorąc pod uwagę wyniki aktualnie realizowanego programu PAOW trend ten będzie się utrzymywał w 2004 r.

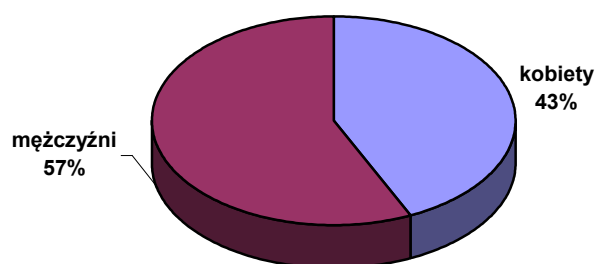
Tak jak w poprzednich latach - nadal wśród pożyczkobiorców utrzymuje się znacząco wysoki poziom osób posiadających wykształcenie zawodowe i średnie. Odsetek osób z wykształceniem podstawowym i wyższym nie przekracza 22%.



Struktura wykształcenia pożyczkobiorców (1999 – 2003)



Procentowy udział rodzajów działalności gospodarczej pożyczkobiorców (1999 – 2003)



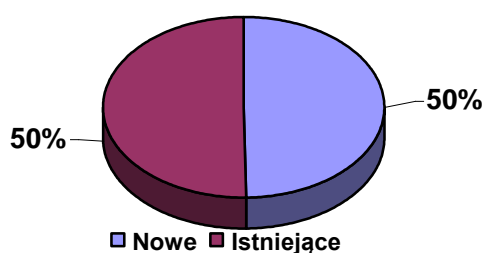
Udział kobiet wśród pożyczkobiorców (1999 – 2003)

Program mikropożyczkowy realizowany ze środków PL-480

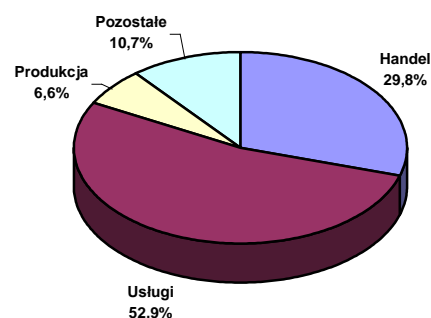
W roku 2003 ograniczono zakres i rozmiar tego prowadzonego od 5 lat programu. Powodem zmiany była konieczność skoncentrowania potencjału osobowego i finansowego Fundacji na realizacji programu realizowanego ze środków Fundacji i środków Banku Światowego..

Od 1999 r do 31 grudnia 2003 r. udzielono 2243 pożyczek na kwotę 12,59 mln. zł. Średnia wysokość pożyczki wyniosła 5.612 zł.

Pożyczki charakteryzuje niski poziomem ryzyka. Według danych na 31 grudnia 2003 r., kiedy do spłacenia pozostawało 511 pożyczek, tylko niespełna 0,27% wartości spłat jest opóźnione powyżej 30 dni.



Udział nowych przedsięwzięć gospodarczych utworzonych w wyniku programu PL-480.



Procentowy udział rodzajów działalności gospodarczej wśród przedsiębiorstw objętych pomocą programu PL-480.

Procentowy udział kobiet wśród pożyczkobiorców programu PL-480.

Inne wskaźniki programu PL-480

Wskaźnik	
Przeciętny wiek pożyczkobiorców (lat)	40
Liczba beneficjentów, którzy zaciągnęli pożyczkę więcej niż 1 raz	346
Procentowy udział posiadaczy działek rolnych	51

Program realizowany ze wspólnego funduszu Agencji Nieruchomości Rolnych (d. AWRSP) i Fundacji Wspomaganie Wsi

Program ten był pierwszym tego rodzaju przedsięwzięciem Fundacji realizowanym w współpracy z agencją państwową. W 1999 r. wraz z ówczesną AWRSP utworzono wspólny fundusz (2 mln. zł). Zgodnie z misją obu instytucji program miał nieść pomoc na terenach wiejskich, szczególnie w środowisku byłych pracowników PGR i ich rodzin. Początkowo zamierzano zakończyć dystrybucję pożyczek wraz z końcem 2001 r. Ze względu na pozytywne wyniki program dwukrotnie przedłużano. Ostatecznie, w związku ze zmianą zakresu działania Agencji postanowiono go ostatecznie zakończyć w czerwcu br. Fundacja i Agencja podpisały porozumienie o rozliczeniu środków Funduszu.

Pożyczki udzielane były na podobnych zasadach jak to opisano w p.1.2. Byli pracownicy PGR, którzy rozpoczęli działalność gospodarczą mogli dodatkowo ubiegać się o dotację na refundację kosztów poniesionych na opłaty ZUS (do 12 miesięcy).

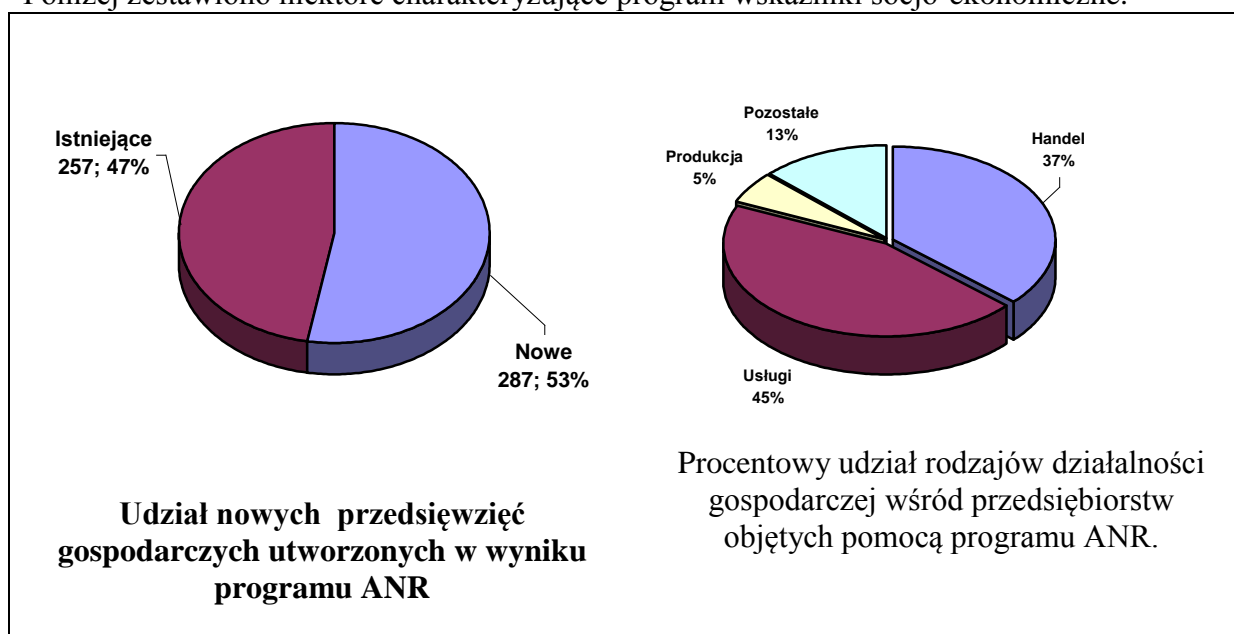
Od stycznia 2000 r. do zakończenia programu, - w czerwcu 2003 r.. - udzielono 544 pożyczek o wartości 3,27 mln. zł. Średnia wysokość pożyczki wynosi 6.009,0 zł. Wśród beneficjentów Programu znajdują się mieszkańcy 9 województw: zachodnio-pomorskiego, kujawsko – pomorskiego, pomorskiego, warmińsko-mazurskiego, podkarpackiego, lubelskiego, mazowieckiego, podlaskiego i łódzkiego.

Największą liczbę pożyczek (ponad 90%) udzielono jednak na terenie województw: zachodnio-pomorskiego, kujawsko – pomorskiego, pomorskiego i warmińsko-mazurskiego.

Spośród wszystkich pożyczkobiorców 58% to byli pracownicy PGR lub członkowie ich rodzin. W czasie trwania Programu dokonano 58 refundacji składek ZUS i wydano na ten cel 76,7 tys. zł. W tym 19,4 tys. zł w 2003 r., 33,6 tys. zł w 2002 r. i 23,7 tys. zł w 2001 r.

Spłacalność pożyczek w tym programie jest na dość zadowalającym poziomie. Na dzień 31 grudnia 2003 roku na 268 spłacanych pożyczek w 3% spłaty były opóźnione ponad 30 dni.

Poniżej zestawiono niektóre charakteryzujące program wskaźniki socjo-ekonomiczne.



Inne wskaźniki Programu ANR

Wskaźnik	
Przeciętny wiek pożyczkobiorców (lat)	39
Liczba beneficjentów, którzy zaciągnęli pożyczkę więcej niż 1 raz	46
Procentowy udział posiadaczy działek rolnych	23

Dla ustalenia zasad współpracy w okresie obsługi spłat pożyczek aż do ich całkowitej spłaty (w połowie 2005 r.) Fundacja i Agencja podpisały dodatkowe porozumienie.

Ustalono w nim, że Fundacja zwróci Agencji (w ratach miesięcznych) należącą do niej część środków zainwestowanych w Program wraz z należnymi odsetkami.

Program PARP

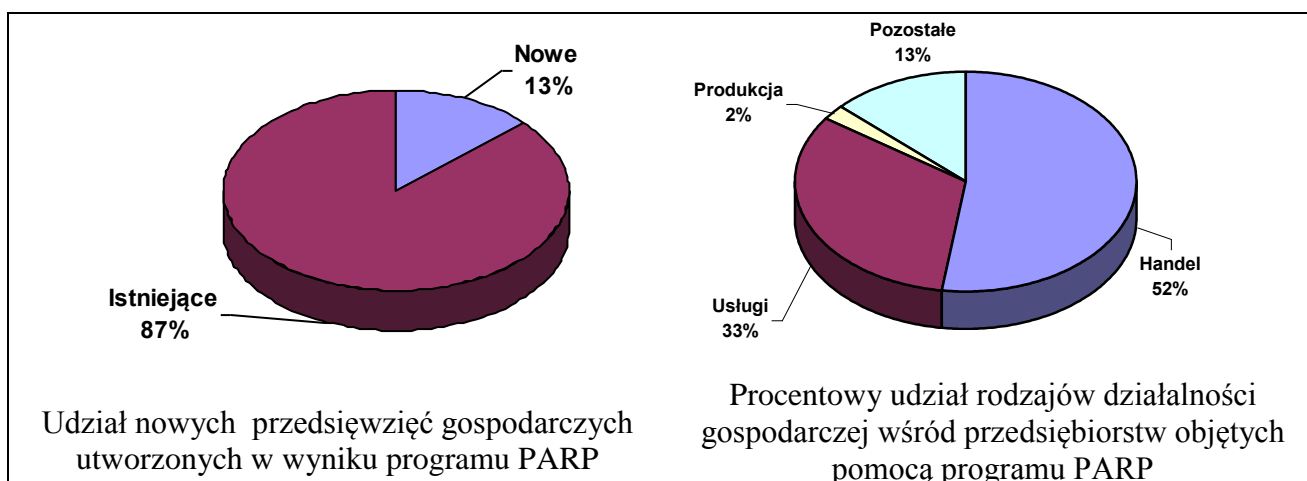
Chcąc włączyć się w realizację pomocy dla przedsiębiorców dotkniętych klęskami żywiołowymi w 2001 r. Fundacja podjęła się realizacji programu pożyczkowego organizowanego i finansowanego z budżetu państwa przez Polską Agencję Rozwoju Przedsiębiorczości. Stosowną umowę podpisano we wrześniu 2001 r. W sumie, do listopada 2001 r Fundacja udzieliła pomocy 19 poszkodowanym przedsiębiorcom z województw świętokrzyskiego, podkarpackiego i mazowieckiego na łączną kwotę ok. 840,5 tys. zł.

Zgodnie z Aneks nr 2 do umowy Agencja zgodziła się na dalsze wykorzystanie ww. kwoty (pozyskiwanej przez Fundację w miarę spłaty pożyczek przez beneficjentów) na realizację programu mikropożyczek na zasadach opartych o przepisy ustawy o warunkach pomocy publicznej dla przedsiębiorców (Dz. U. z 2000 r. Nr.60, poz.704) oraz regulamin Fundacji.

Pierwszą mikropożyczkę wypłacono z tych środków w październiku 2002 r.

Do 31 grudnia 2003 r wypłacono 46 pożyczek na łączną kwotę 325 tys. zł. Średnia wysokość pożyczki wynosi 7.065 zł.

Według danych na 31 grudnia 2003 r. (46 aktywnych pożyczek) w omawianym programie nie było ani jednej pożyczki zagrożonej (spłat opóźnionych powyżej 30 dni). Poniżej zestawiono niektóre charakteryzujące program wskaźniki socjo-ekonomiczne.



Inne wskaźniki programu PARP

Wskaźnik	
Przeciętny wiek pożyczkobiorców (lat)	41
Liczba beneficjentów, którzy zaciągnęli pożyczkę więcej niż 1 raz	0
Procentowy udział posiadaczy działek rolnych	46

Program PAOW

Program Aktywizacji Obszarów Wiejskich (PAOW) jest realizowany w oparciu o umowę kredytową, podpisaną w 2000 r. pomiędzy rządem RP a Międzynarodowym Bankiem Odbudowy i Rozwoju. Celem PAOW jest wniesienie wkładu finansowego, inwestycyjnego oraz wiedzy i umiejętności w rozwój gospodarczy obszarów wiejskich poprzez:

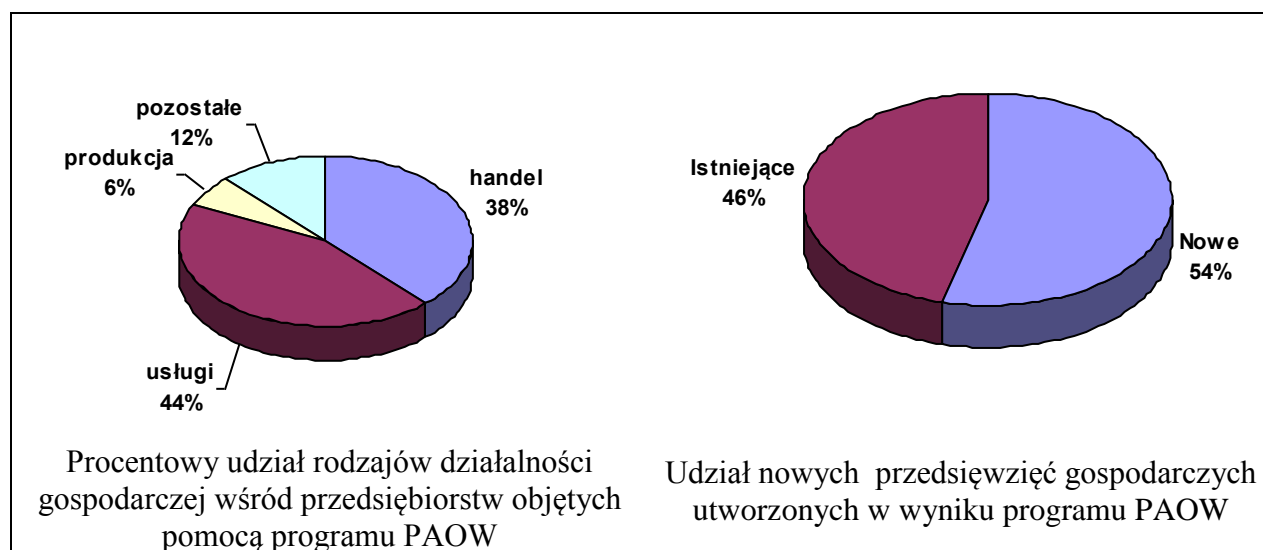
(1) zwiększenie pozarolniczego zatrudnienia, (2) wsparcie procesu umacniania samorządów i rozwoju regionalnego i (3) pomoc w budowaniu potencjału instytucjonalnego niezbędnego do uzyskania przedakcesyjnych i strukturalnych funduszy Unii Europejskiej. Realizowane jest to poprzez program inwestycji w infrastrukturę techniczną na obszarach wiejskich oraz edukację, szkolenia i udzielanie mikropożyczek.

W 2002 r. Fundacja wygrała przetarg na realizację komponentu mikropożyczkowego programu PAOW w trzech (warmińsko-mazurskim, podkarpackim i kujawsko-pomorskim) z pięciu województw i podpisała trzy umowy z Bankiem Gospodarstwa Krajowego i ww. trzema Województwami. 31 grudnia 2002 r. wpłynęła na konto Fundacji pierwsza rata środków na realizację programu. Na realizację tego programu przez Fundację zabezpieczone jest około 9,7 miliona dolarów USA. Środki finansowe na wypłacanie pożyczek pochodzą z pożyczki zaciągniętej przez Rząd RP oraz z własnych środków Fundacji. Dotacje finansowane są ze środków budżetowych państwa. Udzielanie pożyczek i dotacji rozpoczęto w styczniu 2003 r i trwać ono będzie 17 miesięcy, tj. do 31 maja 2004 roku.

Do 31 grudnia 2003 r. udzielono 1223 pożyczek o wartości 13,51 mln. zł. Średnia wysokość pożyczki wynosi 11.050 zł. Dodatkowo, wypłacono 721 dotacji o wartości 2,60 mln. zł.

Jak dotychczas, portfel pożyczek charakteryzuje się niskim poziomem ryzyka. Według danych na koniec 2003 r., tylko niespełna 0,68% wartości spłat jest opóźnione powyżej 30 dni.

Poniżej zestawiono niektóre wskaźniki socjo-ekonomiczne charakteryzujące program.



Inne wskaźniki programu PAOW

Wskaźnik	
Przeciętny wiek pożyczkobiorców (lat)	36
Liczba beneficjentów, którzy zaciągnęli pożyczkę więcej niż 1 raz	0
Procentowy udział posiadaczy działek rolnych	34

Realizacja programu przebiega zgodnie z planem i jego zleceniodawcy rozpoczęli rozmowy z Fundacją na temat jego kontynuacji po 30 maja 2004 r.

Charakterystyka programów mikropożyczkowych prowadzonych przez Fundację Wspomagania Wsi. (Stan na 31 grudnia 2003 r.)

	PL-480	ANR	PARP	PAOW		
				K-P	Podk.	W-M
Liczba udzielonych pożyczek	2243	544	46	440	496	287
Kwota udzielonych pożyczek w zł	12586500	3269000	325000	4676400	5846700	2990500
Średnia wysokość pożyczki w zł	5612	6009	7065	10628	11788	10420
Liczba aktywnych pożyczek	511	268	46	440	494	285
Przeciętny wiek pożyczkobiorcy	40	39	41	35	36	37
Udział kobiet w %	42	41	43	47	40	46
Udział posiadaczy działek rolnych w %	51	23	46	18	56	21
Udział byłych prac. pgr bądź ich rodzin w %	b.d	58	b.d	b.d	b.d	b.d
Udział nowych przedsięwzięć gospodarczych	1115	287	6	254	260	145
Rodzaj działalności: - Handel w %	29,8	36,8	52,2	43,4	27,8	47
Usługi w %	52,9	45	32,6	38,2	60,5	32,1
Produkcja w %	6,6	5,33	2,2	6,4	8,7	0,4
Inne w %	10,7	12,87	13	12	3,7	20,5
Kapitał zagrożony (PAR-30) w %	0,27	3	0	0,96	0,22	0,9

2. Szkolenia

Ciągła edukacja jest jednym z największych wyzwań, jakie stoją przed mieszkańcami wsi. Szkoły, które ukończyli nie dostarczyły im wiedzy potrzebnej do sprostania wyzwaniom, jakie niesie za sobą podejmowanie i prowadzenie własnej działalności gospodarczej. Fundacja stara się uzupełnić tę lukę organizując dostępne szkolenia dostępne dla wszystkich chętnych.

W 2003 roku zrealizowano następujące szkolenia:

1. Szkolenia w dziedzinie drobnej przedsiębiorczości wiejskiej

Zrealizowano 5 szkoleń o wymiarze czasowym od 44 do 48 godzin, w których uczestniczyło 114 osób. Szkolenia realizowano na obszarze 3 województw: dolnośląskiego, małopolskiego i wielkopolskiego. Szkolenia na w/w temat mają za cel przygotowanie uczestników do podjęcia własnej działalności gospodarczej. Zawierają analizę własnego pomysłu pod kątem szans na odniesienie sukcesu na rynku. Integrują lokalne środowisko drobnych przedsiębiorców przyczyniając się do późniejszej ich współpracy.

2. Szkolenia z zakresu prowadzenia działalności agroturystycznej.

Zrealizowano 19 szkoleń w których uczestniczyło 517 osób. Szkolenia realizowano na obszarze 7 województw. Średnia liczba uczestników na 1 szkolenie wynosi 27. Średni czas szkolenia wynosi 31 godz. Szkolenia przygotowujące do podjęcia działalności agroturystycznej, pomimo wieloletniej działalności FWW w tym zakresie i wydawało by się pewnego stopnia zaspokojenia potrzeb, nadal cieszą się dużym zainteresowaniem. Pomimo wielu instytucji, nadal jest zapotrzebowanie na profesjonalne szkolenia, dostępne dla zwykłego mieszkańca wsi.

3. Szkolenia związane z podnoszeniem jakości oferty agroturystycznej

Zrealizowano 38 szkoleń w których uczestniczyło 958 osób. Szkolenia realizowano na obszarze 10 województw. Średnia liczba uczestników na 1 szkolenie wynosi 25. Średni czas szkolenia wynosi 27 godzin. Szkolenia zawierają dwa tematy związane z ofertą dla turystów: usługi gastronomiczne i wykorzystanie zasobów kulturowych. Temat drugi jest realizowany w oparciu o lokalne zasoby znajdujące się w miejscu zamieszkania uczestników i opiera się na działaniach grupowych – angażujących również osoby nie świadczące usług turystycznych. Programy przyszłych działań będące owocem pracy uczestników szkoleń, pokrywają się często z coraz popularniejszą ideą tzw. odnowy wsi.

Szkolenia zaś związane z usługami gastronomicznymi przygotowują do profesjonalnej obsługi klienta w zakresie żywienia. Dotychczasowa znajomość wymogów sanitarnych i zasad przygotowywania posiłków jest bardzo słaba, szczególnie w obiektach turystycznych bez dłuższych tradycji w obsłudze gości a takich jest najwięcej w ofercie turystyki wiejskiej. Wobec bliskiej już przynależności do UE, kwestia jakości usług w turystyce wiejskiej nabiera szczególnego znaczenia wobec wysokich wymagań zachodnich klientów.

4. Realizacja szkoleń w ramach Programu Aktywizacji Obszarów Wiejskich, komponent A: mikropożyczki

a) dla doradców pożyczkowych

Zrealizowano jedno szkolenie w dniach 12-14 luty br.

Tematyka szkolenia obejmowała zasady kredytowania przedsiębiorstw mikro. Szkolenie odbyło się w Warszawie i zostało zorganizowane przy współpracy z Ministerstwem Gospodarki, Pracy i Polityki Społecznej.

b) dla klientów

Zrealizowano 12 szkoleń: 5 w województwie podkarpackim, 4 w kujawsko-pomorskim i 3 w warmińsko-mazurskim. W szkoleniach uczestniczyło łącznie 257 osób. Szczegółowe dane zawiera tabela nr 4. Szkolenia są realizowane z udziałem doradców pożyczkowych w roli organizatorów.

5. Realizacja komponentu szkoleniowego w ramach programu mikropożyczek w części południowej woj. podlaskiego

W oparciu o umowę dotacji z Fundacją Bankową im. Leopolda Kronenberga zawartą dnia 8 lipca 2003 roku, realizowany jest program mikropożyczek w trzech powiatach woj. podlaskiego: Hajnówka, Bielsk Podlaski i Siemiatycze.

W ramach promocji programu, pracownik Fundacji odbył 29 spotkań z przedstawicielami władz gminnych i powiatowych, dziennikarzami, pracownikami powiatowych wydziałów promocji, pracownikami ODR, przedstawicielami organizacji pozarządowych.

Zrealizowane zostały 2 szkolenia na temat prowadzenia działalności agroturystycznej, Zasadnicza część działalności szkoleniowej planowana jest na pierwsze półrocze 2004 roku.

W wyniku działań promujących program (realizowanych również przez doradcę pożyczkowego Pana Eugeniusza Kowalskiego), w stosunku do I połowy 2003 roku, w II połowie nastąpił 150 procentowy wzrost liczby składanych wniosków pożyczkowych.

6. Szkolenia w dziedzinie ochrony środowiska naturalnego

Szkolenia prowadzone są na zaproszenie samorządów lub szkół. Temat szkoleń to „Ochrona środowiska na terenach wiejskich”. W szkoleniach tych uczestniczą mieszkańcy wsi, przedstawiciele samorządów, uczniowie gimnazjów.

W czasie szkoleń poruszane są następujące tematy:

- źródła zagrożenia dla środowiska
- jak na co dzień zapobiegać powstawaniu zanieczyszczeń
- stosowane rozwiązania techniczne
- finansowanie inwestycji w ochronie środowiska
- prawo ochrony środowiska

W ramach tego Programu przeprowadzono 15 szkoleń, w których uczestniczyli mieszkańcy 14 gmin

3. Kredyty i dotacje na budowę oczyszczalni ścieków, wodociągów, sieci kanalizacyjnych oraz na budowę szkół

Programy tanih (niskooprocentowanych) kredytów na budowę wodociągów, oczyszczalni ścieków i szkół są kontynuacją działalności Fundacji Wspomagającej Zaopatrzenie Wsi w Wodę i stanowią dla wielu gmin sposób na uzupełnienie środków inwestycyjnych pozyskanych z innych źródeł oraz środków własnych. Jeśli chodzi o szkoły (modernizację lub budowę nowych) były to najtańsze kredyty, jakie gminy mogły uzyskać.

Kredyty na budowę szkół.

W roku 2003 Fundacja obowiązywały następujące zasady przyznawania kredytów na budowę szkół:

1. Kredyty przyznawane są do wysokości 500'000,- zł, (ale nie więcej niż 50% kosztów inwestycji)
2. Okres kredytowania 4 lata (od daty podpisania umowy z BISE)
3. Odsetki w wysokości 0,5 stopy redyskonta weksli NBP, ale nie mniej niż 5% rocznie.

W końcu marca program został zawieszony, ze względu na sytuację finansową Fundacji (wyczerpano środki, jakie mogły być przeznaczone na kredyt w 2003 roku). Wsparcie uzyskały tylko te inwestycje, które zgłoszono przed końcem marca.

Od czerwca 2003 roku dla wszystkich kredytów zmieniono oprocentowanie na 0%. Zarówno będących w spłacie jak i nowych. Jednocześnie wobec wyczerpania się środków zakończono udzielania kredytów.

W 2003 roku przyznano 18 kredytów ma łączną kwotę 8 040 000 - zł.

W odróżnieniu od lat ubiegłych, żaden kredyt nie przekroczył maksymalnej kwoty.

Wśród 18 udzielonych kredytów, 5 przeznaczonych były na refinansowanie poniesionych już nakładów (inwestycje były już praktycznie zakończone). Dowodzi to narastających kłopotów finansowych gmin. W roku 2003 przyznano 18 kredytów na łączną kwotę 8.040.000 zł

Kredyty na budowę oczyszczalni ścieków

W roku 2003 Fundacja udzielała kredytów na ww. cele na następujących zasadach:

- kredyty przyznawane były do kwoty 500.000 zł, lecz nie więcej niż 50% kosztów inwestycji,
- okres kredytowania 4 lata (od daty podpisania umowy kredytowej z bankiem),
- odsetki w wysokości 0,5% stopy redyskonta weksli NBP, nie mniej niż 5% rocznie.

W końcu marca 2003 roku program został zawieszony, ze względu na wyczerpanie środków przeznaczonych na ten cel. Realizowane były tylko te inwestycje, które zgłoszono do Fundacji przed tą datą.

Od czerwca 2003 roku dla wszystkich kredytów zmieniono oprocentowanie na 0%. Zarówno będących w spłacie jak i nowych. Jednocześnie wobec wyczerpania się środków zakończono udzielania kredytów.

Ogółem przyznano 3 kredyty ma łączną kwotę 949 000- zł. Oczyszczalnie zbudowane z pomocą Fundacji pozwoliły na przyłączenie do kanalizacji 739 domów.

Kredyty na budowę wodociągów

W roku 2003 Fundacja przyznawała kredyty na następujących warunkach:

- kredyty przyznawane były do kwoty 300.000 zł, lecz nie więcej niż 50% kosztów inwestycji,
- okres kredytowania 3 lata (od daty podpisania umowy kredytowej z bankiem),
- odsetki w wysokości 0,5% stopy redyskonta weksli NBP, nie mniej niż 5% rocznie.

W końcu marca program został zawieszony, ze względu na wyczerpanie środków. Realizowane były tylko te inwestycje, dla których wcześniej przyjęto i oceniono pozytywnie wnioski wstępne.

Od czerwca 2003 roku dla wszystkich kredytów zmieniono oprocentowanie na 0%. Zarówno będących spłacanych jak i nowych.

Ogółem przyznano 3 kredyty ma łączną kwotę 545.000,- zł.

Kredyty fundacji umożliwiły przyłączenie do wodociągów 160 domów.

Dotacje na budowę oczyszczalni ścieków dla wiejskich ośrodków pomocy społecznej:

W 2003 roku Fundacja udzieliła pomocy dwóm ośrodkom pomocy społecznej (Zakład Opiekuńczo-Rehabilitacyjny dla Kobiet w Żułominie oraz Dom Pomocy Społecznej w Popkowicach) na modernizację instalacji grzewczej i oczyszczalni, na łączną kwotę 112.439 zł.

4. Pożyczki na budowę Małych Elektrowni Wodnych

Program Fundacji jest jak dotąd jedynym źródłem kredytów na budowę małych elektrowni wodnych. Banki stawiają potencjalnym inwestorom wymagania, żądają zabezpieczeń kredytów, którym nie są oni sprostać.

Małe elektrownie wodne spełniają kilka ważnych funkcji gospodarczych i przyrodniczych, powiększają retencję wodną, stanowią atrakcję turystyczną i często są sposobem na odbudowę i utrzymanie obiektów dziedzictwa kulturowego. Dodatkowo wytwarzają dochód, który pozwala utrzymać rodzinę, jest źródłem dochodu (podatki) dla samorządu oraz w niektórych przypadkach pozwalają na utworzenie miejsc pracy.

W 2003 podpisano dziewięć nowych umów pożyczkowych na uruchomienie małych elektrowni wodnych oraz uruchomiono 8 elektrowni budowanych przy pomocy pożyczek udzielonych w latach poprzednich.

W ramach programu zinwentaryzowano 15 jazów rolniczych, na których właściciele są gotowi wybudować elektrownie w przyszłości. W listopadzie 2003 roku Fundacja zorganizowała też seminarium dla zainteresowanych rolników na temat wykorzystania energii wody i wiatru.

Kwota przyznanych kredytów wyniosła 910.000 złotych. Oprocentowanie pożyczek wynosiło 8% do 31 marca 2003 roku, a od 1 kwietnia 2003 roku oprocentowanie zmieniono na 0%.

5. Konkursy Fundacji

Konkursy dotacyjne mają stworzyć mieszkańcom terenów wiejskich i organizacjom przez nich założonych możliwość uzyskania dotacji na realizację własnego przedsięwzięcia

W 2003 roku realizowano następujące konkursy:

„Pożyteczne wakacje” – edycja 2003. Założeniem tego konkursu jest to, że organizuje się pożyteczne wakacje dla dzieci, które nie wyjeżdżają na wakacje. Ponieważ dotyczy to ogromnej liczby dzieci konkurs ma też celu zwrócenie uwagi, że dzieci mogą spędzić bardzo ciekawe i pożyteczne wakacje również w swojej miejscowości.

Do drugiej edycji konkursu napłynęło ogółem 1479 wniosków (420 wniosków od szkół, po 200 od organizacji pozarządowych i bibliotek, 120 od rad sołeckich, reszta od klubów sportowych i świetlic środowiskowych). Najwięcej wniosków napłynęło z województw pomorskiego (146) i zachodniopomorskiego (140), najmniej z województw podlaskiego (42) i świętokrzyskiego. 342 wnioski nie spełniały podstawowych wymogów formalnych. Z pozostałych 1137 wniosków 87 przyznano dotacje na realizację zgłoszonych projektów, na łączną kwotę 228.594 zł.

W ramach projektów realizowano bardzo różne projekty – od bardzo prostych zajęć sportowych do bardzo ambitnych projektów takich jak wytyczanie ścieżek rowerowych, wywiadów z mieszkańcami, czy też prowadzenie w formie zabawy różnego rodzaju przedsięwzięć o charakterze gospodarczym.

„Kultura na prowincji” Ten konkurs ma na celu wspieranie imprez kulturalnych realizowanych w małych miastach i na wsi. Przy czym chodzi o organizowanie lub „sprowadzanie” imprez z zakresu kultury wysokiej i raczej rozbudzenie wśród adresatów zainteresowania kulturą niż organizowanie różnych „imprez” przez mieszkańców wsi. Na konkurs napłynęło 408 wniosków. Przyznano 74 dotacje na realizację 74 przedsięwzięć. Łączna kwota dotacji wyniosła 382 900 złotych. (dotacje wynosiły od 2 000 do 9 000 złotych)

„Kultura Bliska” Ten konkurs ma na celu wspieranie inicjatyw mieszkańców wsi w ich działaniach na rzecz na rzecz kultury bliskiej. Przy czym Fundacja nie narzuca jakiś szczególnych ograniczeń ważne jest by realizacja projektu wносиła do środowisk lokalnych kulturę troski o „zasoby” kulturalne i „uspoleczniała” ich ochronę.

Na konkurs napłynęło 498 projektów, komisja nagrodziła 49 z nich. Łączna kwota przyznanych dotacji (od 2700 do 10 000 zł) wyniosła 316 000 zł.

„Nasz sposób na biedę na wsi” Celem tego konkursu jest wspieranie i pobudzanie aktywności lokalnych społeczności w działaniach zmierzających do zwalczania przyczyn ubóstwa, wykluczenia społecznego oraz przełamywanie bezradności wobec trudności życiowych.

Na konkurs nadesłano 599 projektów. Finansowanie uzyskało 27 projektów. Wielkość finansowania to kwoty od 3 300 zł do 10 000 zł. Łączna kwota dotacji wyniosła 243 636,00 złotych.

W kontynuację tego konkursu w latach 2004 uzyskano dotację 50 000 dolarów amerykańskich od programu ONZ ds. rozwoju.

6. Wspomaganie grup producenckich

Program wspierania grup producenckich zakończono. Grupy producenckie mogą korzystać z pomocy oferowanej w ramach funduszy pochodzących z Unii Europejskiej.

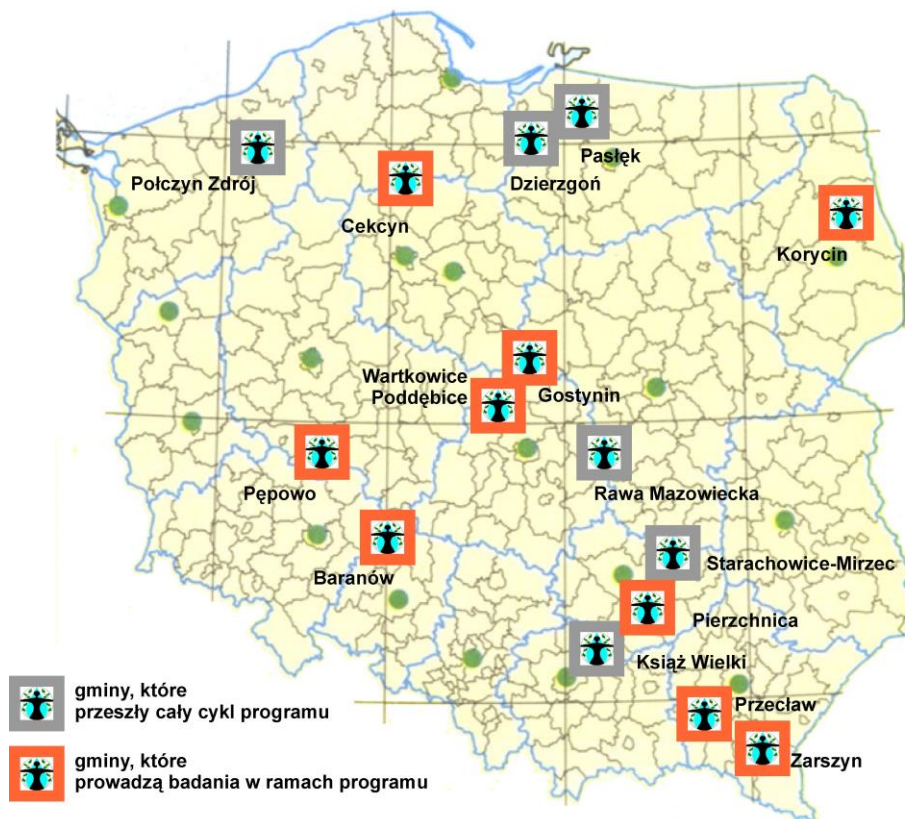
7. Program Młodzież Gmina Środowisko (MGŚ)

Program MGŚ to program społeczny odpowiadający potrzebie wypracowania praktycznego i prostego sposobu działania na rzecz zrównoważonego rozwoju na poziomie gminy. Program ten włącza młodzież w proces ochrony naturalnych zasobów oraz w proces rozwoju społecznego i gospodarczego wsi. Integruje mieszkańców, wzmacnia i tworzy nowe więzi społeczne. Daje się przeprowadzić w każdej wiejskiej gminie w sposób niewymuszony i spontaniczny, przy umiarkowanym wsparciu fundacji. Pozwala osiągać mierzalne i porównywalne rezultaty a następnie powtarzać i przenosić je wraz z nabytymi doświadczeniami na kolejne gminy.

Celem programu jest wypracowanie wśród mieszkańców wiejskiej gminy sposobu wzajemnej współpracy i samodzielnego rozwiązywania problemów na przykładzie rozwiązywania z pomocą fundacji problemu zagrożenia zanieczyszczeniami lokalnych zasobów wody gruntowej.

W 2003 roku program był realizowany w siedmiu gminach: Baranów, Pierzchnica, Zarszyn, Pępowo, Korycin, Przeclaw, Gostynin.

W programie bezpośrednio uczestniczy 139 osób – głównie młodzieży z gimnazjów z siedmiu gmin zaangażowanych w realizację programu. Pośrednio na realizacji programu korzystają wszyscy mieszkańcy gmin – dostarczany jest im raport o czystości wód oraz proponowane są działania zmierzające do poprawy ich stanu, organizowane są różnego rodzaju akcje budujące wspólne działanie mieszkańców.



W poszczególnych gminach realizowano bardzo różne projekty, których „osią” było badanie czystości wody w rzekach i stawach.

Program ma na celu włączenie młodzieży w działania na rzecz rozwoju społecznego i gospodarczego gmin. Młodzież na szkoleniach zdobywa wiedzę na temat pracy w zespole, planowania, współpracy ze społecznościami lokalnymi, przygotowywania budżetu, przygotowywania raportów, badania wody, etc. a potem ma okazję wykorzystać swoje umiejętności w praktyce w czasie badań wody w różnych wsiach.

8. **Polsko Kanadyjsko Ukraińskie Programy Wymiany Młodzieży.**

Celem tego programu jest zdobycie przez uczestników umiejętności koniecznych do poruszania się po współczesnym rynku pracy łącznie z umiejętnością pracy w instytucjach i organizacjach zagranicznych. Dla mieszkańców gmin jest to okazja poznania młodych Kanadyjczyków i Ukraińców, którzy podczas pobytu w Polsce mieszkają w polskich rodzinach oraz realizują różnego rodzaju zadania z i na rzecz mieszkańców wsi i gmin.

W 2003 roku w programie uczestniczyło 4 Ukraińców, 12 Polaków, 18 Kanadyjczyków w wieku 18/24 lata. Młodzież polska pochodziła z dwóch gmin: Stoszowice w województwie dolnośląskim oraz Chojnice w pomorskim. Kanadyjczycy pochodzili z różnych stron Kanady, a Ukraińcy to studenci Akademii w Ostrogu.

W czasie realizacji programu w Polsce młodzież realizuje różne projekty na terenie gmin uczestniczących w programach. Na przykład w gminie Stoszowice były to kursy angielskiego dostępne dla wszystkich. Nic też dziwnego, że wyjeżdżając z gminy młodzież zegnała dużą grupę mieszkańców.

Program jest finansowany w 70% przez organizację Canada World Youth, 25% przez Fundację i w ok. 5% przez uczestników i urzędy gmin.

2.2. Działalność gospodarcza

Fundacja nie prowadzi samodzielnej działalności gospodarczej, posiada jednakże udziały w następujących przedsiębiorstwach, będących odrębnymi podmiotami gospodarczymi:

- AGROSAK S.A. w Łodzi – produkcja worków tkanych z tasiemki polipropylenowej na produkty rolno-spożywcze. Kapitał akcyjny spółki wynosi 5.890.500 zł i jest w całości objęty przez Fundację.
- ALSYBET sp. z o.o. w Kurzętniku – produkcja betonowych elementów kanalizacyjnych ze szczególnym ukierunkowaniem na tereny wiejskie. Kapitał podstawowy spółki wynosi 1.519.000 zł. Fundacja posiada 50,6% udziałów.
- POŁONINA sp. z o.o. w Lesku – ubojnia owiec. Kapitał podstawowy spółki wynosi 3.974.000 zł. Fundacja posiadała 92,1% udziałów. W grudniu 2003 r. Fundacja sprzedała posiadane udziały. Przesłanką ich sprzedaży było spełnienie zadania Fundacji określone przy zakładaniu spółki – utworzenie brakującego ogniwa (ubojni) w procesie reaktywowania hodowli owiec, a także umożliwienie dalszego rozwoju spółki (w tym zwiększenie zatrudnienia) poprzez umożliwienie wykorzystania nowych źródeł kapitału.
- SPÓŁDZIELCZY BANK ROZWOJU „SAMOPOMOC CHŁOPSKA”. Fundacja posiada symboliczny udział.

Wszystkie spółki spełniają dość ważną rolę w swoich regionach. Agrosak zatrudnia 231 mieszkańców Łodzi dotkniętej bardzo dużym bezrobociem. Połonina umożliwiała kilkuset rolnikom sprzedaż zwierząt i współpracuje z kilkoma małymi firmami z regionu, Alsybet zatrudnia 19 osób i współpracuje z kilkudziesięcioma małymi firmami w regionie.

Podstawowym powodem przystąpienia Fundacji do powyższych przedsięwzięć był ich pozytywny wpływ na poprawę zatrudnienia oraz rozwój gospodarczy wsi.

3. Finanse

Przychody

dotacje i darowizny	1 575 002,53
% od pożyczek otrzymane	1 096 822,51
% a vista	4 657,36
% od lokat terminowych	212 063,15
% od papierów wartościowych	9 700 179,04
% ustawowe otrzymane	54 850,32
różnice kursowe	87 267,82
dywidendy otrzymane	66 076,72
przychody ze sprzedaży udziałów POŁONINA	3 001 200,00
przychody ze sprzedaży środków trwałych	47 000,00
spisane drobne salda	406,41
spłaty należności zasądzonych i spornych	176 666,57
zwrot przez dłużników kosztów sądowych i komorn.	17 039,56
wynagrodzenie płatnika	911,52
spłaty pożyczek	15 686 043,30
Razem przychody	31 726 186,81

Przeznaczenie środków

realizacja celów statutowych	23 396 723,01
koszty ogólnoadministracyjne	2 034 846,59
spłata pożyczki PL-480 i odsetek	5 677 663,25
różnice kursowe	2 088,08
inne koszty finansowe	45 744,50
zapłacone składki na rzecz innych organizacji	11 028,84
opłaty sądowe i komornicze	10 104,26
spisane drobne salda	8,35
zwrot dotacji do ANR	377 749,44
straty nadzwyczajne	794,48
zakup śr.trwałych i wart.niemater.i prawnych	161 815,01
zapłacony podatek dochodowy za 2003 r.	7 621,00
Razem	31 726 186,81

Zatrudnienie i wynagrodzenia (zatrudnienie na 31 grudnia 2003 r.)

Stanowisko	w osobach na 31.12.03	w etatach na 31.12.03	średnioroczne w etatach
Przewodniczący Rady	1,00	0,20	0,20
Prezes	1,00	1,00	1,00
Członkowie Zarządu	2,00	2,00	2,00
Razem Zarząd	4,00	3,20	3,20
Główny Księgowy	1,00	1,00	1,00
Główni specjaliści	7,00	5,25	5,25
Specjaliści	3,00	3,00	3,00
Sam. Pracownicy	14,00	13,50	13,95
Pomocn. Pracownicy	1,00	1,00	0,06
Sprzątaczką	1,00	0,50	0,50
Razem pracownicy	27,00	24,25	23,76
Ogółem	31,00	27,45	26,96

Wynagrodzenia osobowe wypłacone w 2003 r.	2 437 809,67
Wynagrodzenia wypłacone Członkom Zarządu i Przewodniczącemu Rady Fundacji	433 020,83
średnie zatrudnienie zarządu w etatach	3,20
przeciętne miesięczne wynagrodzenie zarządu	11 276,58
Wynagrodzenia z umów zleceń i o dzieło	54 852,73

Realizacja celów statutowych

Budowa szkół	9 631 323,78
Kanalizacje, oczyszczalnie ścieków, wodociągi	1 608 000,00
Mała retencja	1 405 702,71
Mikropożyczki ze środków FWW w ramach progr.PAOW 25%	3 260 650,00
Mikropożyczki za środków PL-480	1 107 500,00
Mikropożyczki ze środków PARP i wsp.z AWRSP	587 500,00
Razem	17 600 676,49

W ramach programu PAOW Fundacja udzieliła w roku 2003 pożyczki finansowane w 75% ze środków Ministerstwa Gospodarki, Pracy i Polityki Społecznej w kwocie 9 781 950,00 zł
9 781 950,00

Programy szkoleniowe

program wymiany młodzieży	221 791,62
program MGŚ	142 335,44
program EDUKACJA	275 350,74
program szkoła liderów	107 218,90
szkolenia - mikropożyczki	6 545,00

Program mikropożyczkowy PAOW 1 022 159,56

Inne programy 1 821 619,50

Pomoc finansowa bezzwrotna 3 249 100,63

Inwestycje finansowe na dzień 31.12.2003 r.

lokaty w bankach	6 033 373,54
lokaty w papierach wartościowych	125 734 184,88

Środki trwałe i wartości niematerialne i prawne zakupione w 2003 r.dla działalności statutowej

komputery szt.8	75 824,22
wideoprojektor	21 958,78
samochód osobowy OPEL Astra	46 464,01
program komputerowy do obsługi konkursów - licencja	17 568,00

Aktywa na dzień 31.12.2003 r. 193 756 466,47

Zobowiązania 58 961 910,87

z tego:	pożyczka PL-480	42 957 890,23
	z tyt. dostaw	110 509,18
	z tyt. ubezpieczeń społecznych	34 756,02
	z tyt. PFRON	1 428,80
	z tyt. pod.doch.od osób fizycznych	38 780,11
	pozost.zobow.wobec pracowników	466,95
	wobec budżetu w ramach	
	progr.PAOW	10 365 962,97
	pozostałe	
	zobowiązania	665 033,55
	rozliczenia międzyokr.przychodów	4 683 391,95
	fundusz świadczeń socjalnych	103 691,11

Podatki

Podatek dochodowy od osób prawnych za 2003r

podatek należny	7 621,00
podatek wpłacony	200 462,00
do zwrotu przez Urząd Skarbowy w 2004 r.	-192 841,00

Deklaracje i zeznania zostały złożone w Urzędzie Skarbowym w obowiązujących terminach

Podatek dochodowy od osób fizycznych za 2003 r.

potrącony z wynagrodzeń	310 226,80
pobrane wynagrodzenie płatnika	858,75
wpłacono do Urzędu Skarbowego w 2003 r.	270 587,94
do wpłaty do Urzędu Skarbowego w 2004 r.	38 780,11

Deklaracje i informacje zostały przekazane do Urzędów Skarbowych w obowiązujących terminach

Składki z tyt. ubezpieczeń społecznych, zdrowotnych i Funduszu Pracy za 2003 r.

potrącone ubezpieczonym	497 584,30
obciążające płatnika	362 914,05
wypłacone świadczenia	676,72
wynagrodzenie płatnika	51,44
wpłacono do ZUS w 2003 r.	825 014,17
do wpłaty do ZUS w 2004 r.	34 756,02

Wykaz współpracujących banków

Rachunki bieżące:

- BISE III Oddział, ul. Dubois 5a, 00-184 Warszawa
rach. nr 73137010370000170140212700 oraz 55137010370000170640212716
- Bank Gospodarstwa Krajowego I/O w W-wie, Al. Jerozolimskie 7, 00-955 Warszawa
rach. nr 37113010170200000000168424

Rachunek funduszu świadczeń socjalnych:

- BISE III Oddział, ul. Dubois 5a, 00-184 Warszawa
rach. nr 59137010370000174140212719

Rachunki powiernicze:

- ING Bank Śląski, Warszawa Pl. Trzech Krzyży 10/14, 00-950 Warszawa
rach. nr 71105000861000002273650214 oraz 85105000861000002273648119
- ABN AMRO Bank S.A., ul 1-go Sierpnia 8A, 02-134 Warszawa
rach. nr 5616700004643991051775 oraz 491670000400006491055878

Rachunki dla obsługi programów Fundacji:

- ING Bank Śląski, Warszawa Pl. Trzech Krzyży 10/14, 00-950 Warszawa
rach. nr 37105000861000002273650438. 92105000861000002273651485
 26105000861000002273650636 58105000861000002273651709
 94105000861000002273650867 39105000861000002273651857
 18105000861000002273651071 79105000861000002273651446
 06105000861000002273651287
- BISE III Oddział, ul. Dubois 5a, 00-184 Warszawa
rach. nr 55137010370000170640212716 08137010370000170640212706
 89137010370000170640212703 67137010370000170640212711
 24137010370000170640212709 83137010370000170640212714
 94137010370000170640212710 13137010370000170640212713
 46137010370000170640212701 19137010370000170640212702
 62137010370000170640212704 40137010370000170640212712
- Bank Spółdzielczy w Poddębicach, ul. Łódzka 35/37, 95-200 Poddębice
rach. nr 42926300000000286020000001
- Bank Spółdzielczy w Poddębicach O/Łask ul. Kościuszki 24, 98-100 Łask
rach. nr 04926310655017545020050001
- Bank Przemysłowo-Handlowy PBK S.A. O/Radom ul. Żeromskiego 31, 26-600 Radom
rach. nr 96106000760000330000280422
- BISE (b. Bank Energetyki S.A. w Radomiu) O/Zamość ul. Solna 2, 22-400 Zamość
rach. nr 95137011411001000400480001
- Podkarpacki Bank Spółdzielczy w Sanoku O/Lesko, Pl. Konstytucji 3-go Maja 14,
38-600 Lesko, rach. nr 88864210122003120041090001

Warszawa, 29 marca 2004 r.

Minister Rolnictwa
i Rozwoju Wsi

ul. Wspólna 30, 00-930 Warszawa

Fundacja Wspomagania Wsi przesyła do łaskawego wykorzystania sprawozdanie z działalności w roku 2003.

Pozostajemy z poważaniem,

Do wiadomości:

1. Departament Współpracy z Zagranicą
2. Departament Integracji Europejskiej
3. Departament Rozwoju Wsi
4. Departament Budżetu i Finansów.